



Q2/2019: Kasvu jatkui ja kannattavuus ylitti tavoitetason

Tammi-kesäkuu 2019
Puolivuosikatsaus

Toimitusjohtaja Juha Näkki
13.8.2019

Esityksen sisältö

- Keskeiset asiat Q2/2019
- Taloudellinen kehitys Q2/2019
- Etteplanin tavoitteet



Keskeiset asiat Q2/2019

Keskeiset asiat

4-6/2019

- + EBITA-% ylitti tavoitetasomme ja oli 10,1%.
 - + Johdettujen palveluiden osuus liikevaihdosta kasvoi ja paransi kannattavuutta.
 - + Suunnitteluratkaisut-palvelualueen operatiivinen suoritus oli erinomainen.
- + Liiketoiminnan kassavirta oli vahva.
- + Liikevaihto kasvoi 4,1 % vertailukelpoisilla valuuttakursseilla.
- + Kiihdytimme kasvuamme ja vahvistimme asemaamme kansainvälisenä toimijana suunnittelupalvelumarkkinoilla kahdella yrityskaupalla.
- Saksan haasteet rasittivat edelleen kannattavuutta.
- Kiinan kysyntä hidastui.

Kiihdytimme kasvua ja vahvistimme markkina-asemaamme kahdella yrityskaupalla

- **Devex Mekatronik AB, Ruotsi**
- Erikoistunut elektroniikka- ja mekaniikkasuunnitteluun, ohjelmistokehitykseen ja sulautettuihin järjestelmiin sekä terveysteknologiaan.
- Vahvistaa asemaamme Ruotsissa.
 - Hankittu 12.6.2019, Sisältyy Etteplanin lukuihin 1.6.2019 alkaen.
 - Liikevaihto 2018: 9,2 miljoonaa euroa
 - Henkilöstön määrä: 120
 - Toimipisteet: Tukholma, Upsala, Linköping, Karlstad, Lund ja Sundsvall.



- **EMP Engineering Alliance, Saksa**
- Erikoistunut teollisuuden automaatioon ja prosessisuunnitteluun.
- Laajennamme toimintaamme Saksassa suunnittelupalveluihin.
 - Hankittu 4.7.2019, Sisältyy Etteplanin lukuihin 1.7.2019 alkaen.
 - Liikevaihto 2018: 16,8 miljoonaa euroa
 - Henkilöstön määrä: >130
 - Toimipisteet: Leverkusen, Berliini, Bottrop ja Frankfurt.



Toiminta- ympäristön kehitys

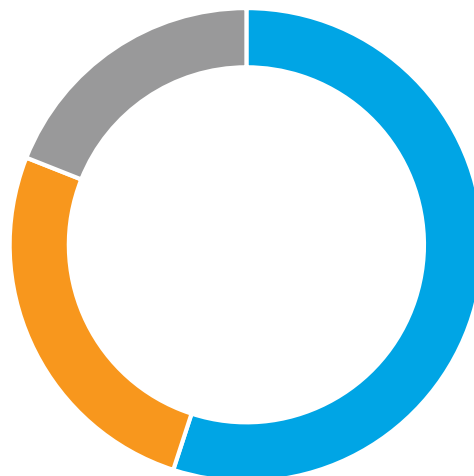
- Toimintaympäristömme kehittyi edelleen pääosin positiivisesti.
 - Kysynnän kasvu hidastui hieman, mutta kysyntä oli edelleen hyvä.
 - Vallitsevassa poliittisessa tilanteessa markkinoiden epävarmuus jatkui.
- Palveluidemme kysynnässä toimialoittain ei tapahtunut merkittäviä muutoksia.
 - Asiakaskohtaiset erot lisääntyivät ja olivat edelleen huomattavia.
- Yritykset suuntaavat investointejaan digitaalisiin palveluihin.
- Ulkoistustrendi ja palvelujen hankinnan keskittäminen jatkuu.
- Kilpailu työntekijöistä ja tiettyjen alojen erityisosaaajien vaikeutunut saatavuus hyvässä markkinatilanteessa vaikuttivat koko alan kehitykseen kaikilla markkina-alueilla.

Markkinoiden kehitys Etteplanin päämarkkinoilla tammi- kesäkuussa 2019

- Suomessa yleinen markkinakysyntä oli edelleen hyvä, mutta kysynnän kasvu on hieman hidastunut.
- Ruotsissa markkinakysyntä oli hyvällä tasolla.
- Saksassa, Alankomaissa ja Puolassa kysyntä jatkui hyvällä tasolla.
- Kiinassa kysyntä heikkeni vallitsevan poliittisen tilanteen takia. Palvelumarkkinoiden avautuminen kuitenkin jatkui edelleen.

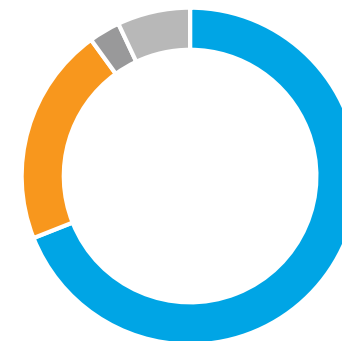
Liikevaihdon ja henkilöstön jakauma 1-6/2019

Liikevaihto palvelualueittain



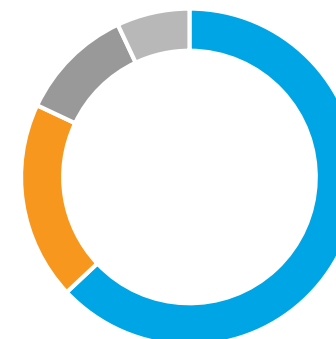
- Suunnitteluratkaisut 55 % (56 %)
- Ohjelmisto- ja sulautetut ratkaisut 26 % (25 %)
- Teknisen dokumentoinnin ratkaisut 19 % (19 %)

Liikevaihto maittäin



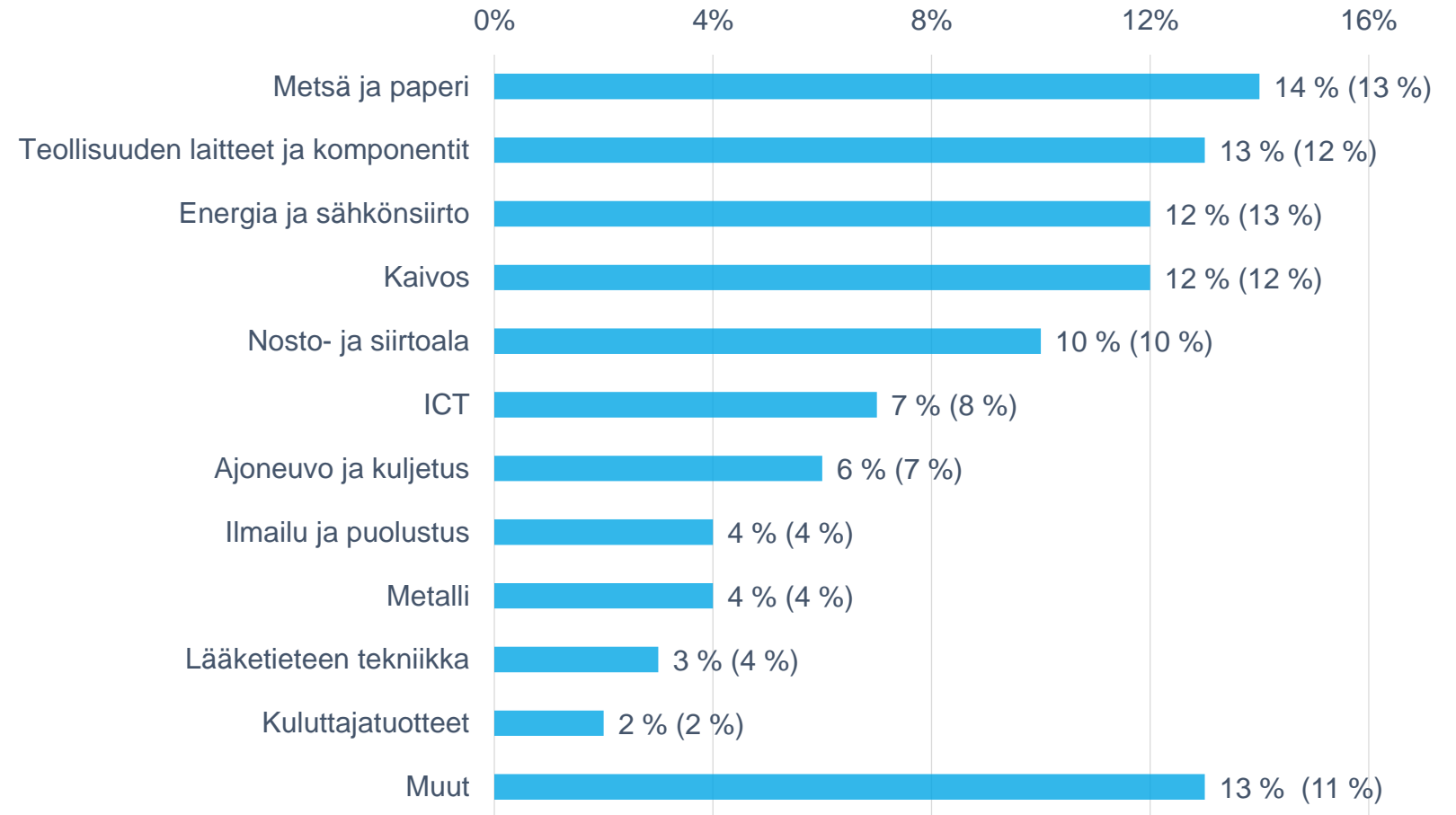
- Suomi 69 % (68 %)
- Ruotsi 21 % (22 %)
- Kiina 3 % (3 %)
- Keski-Eurooppa 7 % (7 %)

Henkilöstö maittäin (kauden lopussa)



- Suomi 63 % (66 %)
- Ruotsi 19 % (16 %)
- Kiina 11 % (11 %)
- Keski-Eurooppa 7 % (7 %)

Liikevaihto asiakasryhmittäin 1-6/2019



Avainluvut 4-6/2019

(1 000 EUR)	4-6/2019	4-6/2018	Muutos %
Liikevaihto	64 329	62 031	3,7
Liikevoitto (EBITA)	6 483	6 246	3,8
EBITA, %	10,1	10,1	
Liikevoitto (EBIT)	5 801	5 653	2,6
EBIT, %	9,0	9,1	
Laimentamaton osakekohtainen tulos, EUR	0,18	0,18	0,0
Omavaraisuusaste, %	40,1	38,5	
Liiketoiminnan rahavirta	8 796	4 469	96,8
ROCE, %	22,2	24,4	
MSI-indeksi	59	55	7,3
Henkilöstö kauden lopussa	3 301	3 051	8,2

Avainluvut 1-6/2019

(1 000 EUR)	1-6/2019	1-6/2018	Muutos %
Liikevaihto	129 954	120 995	7,4
Liikevoitto (EBITA)	12 907	11 134	15,9
EBITA, %	9,9	9,2	
Liikevoitto (EBIT)	11 572	10 068	14,9
EBIT, %	8,9	8,3	
Laimentamaton osakekohtainen tulos, EUR	0,35	0,31	12,9
Omavaraisuusaste, %	40,1	38,5	
Liiketoiminnan rahavirta	14 217	7 747	
ROCE, %	22,1	22,1	
MSI-indeksi	59	54	9,3
Henkilöstö kauden lopussa	3 301	3 051	8,2

Näkymät

Markkinanäkymät 2019

Etteplanin liiketoimintaan vaikuttaa keskeisimmin globaali kone- ja metalliteollisuuden kehitys. Toimintaympäristömme kehittyy edelleen pääasiassa positiivisesti, mutta vallitsevassa poliittisessa tilanteessa epävarmuus on lisääntynyt ja vaikuttaa kysyntään. Euroopassa kysynnän kasvun odotetaan hidastuvan. Aasiassa palvelumarkkinoiden avautumisen odotetaan jatkuvan, mutta kasvun odotetaan hidastuvan.

Taloudellinen ohjeistus vuodelle 2019, päivitetty 13.8.2019

Odotamme vuoden 2019 liikevaihdon ja liikevoiton (EBIT) kasvavan merkittävästi vuoteen 2018 verrattuna.

Edellinen taloudellinen ohjeistus vuodelle 2019, päivitetty 8.5.2019

Odotamme vuoden 2019 liikevaihdon ja liikevoiton (EBIT) kasvavan selvästi vuoteen 2018 verrattuna.

Taloudellinen kehitys Q2/2019

Liikevaihto

4-6/2019: 64,3 M€ (62,0 M€)

Kasvu 3,7 %

Vertailukelpoisilla kursseilla 4,1 %

Orgaaninen kasvu 1,2 %

Vertailukelpoisilla kursseilla 1,6 %

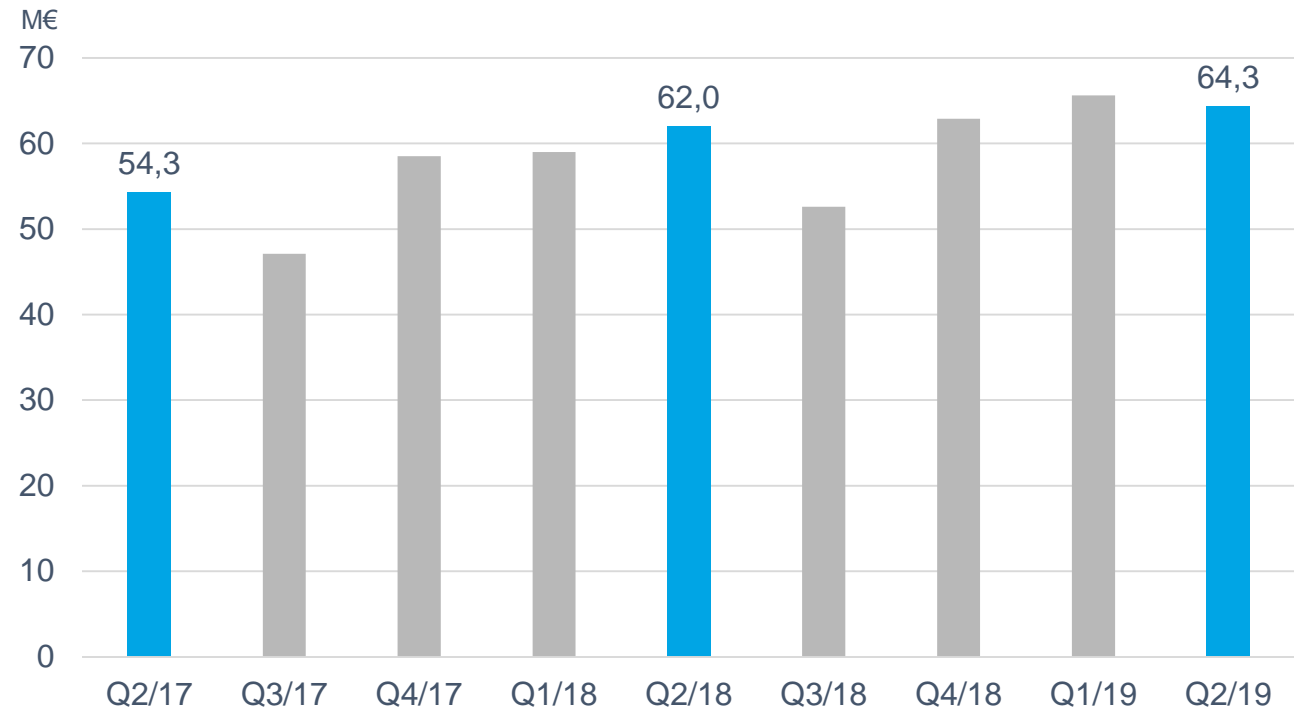
1-6/2019: 130,0 M€ (121,0 M€)

Kasvu 7,4 %

Vertailukelpoisilla kursseilla 8,1 %

Orgaaninen kasvu 4,0 %

Vertailukelpoisilla kursseilla 4,7 %



- 1-6/2019: Myynti avain-asiakkaille kasvoi 6,4 %.
- Kasvu hidastui, mutta kysyntä oli pääosin hyvällä tasolla.
- Pääsiäisen ja siihen liittyvien lomien ajoittuminen kokonaan toiselle neljännekselle laski liikevaihtoa.
- Etteplan kiihdytti kasvuaan kahdella yrityskaupalla kesä- ja heinäkuussa.

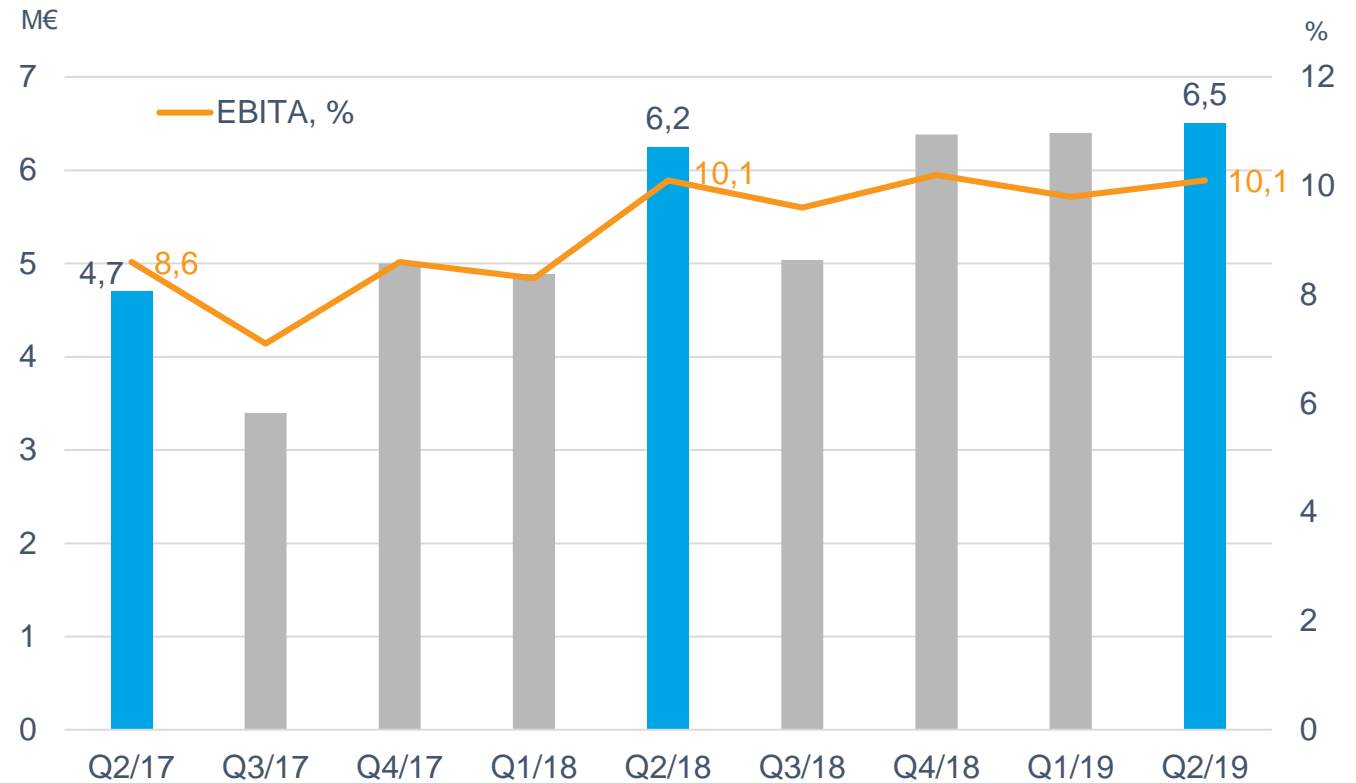
Liikevoitto (EBITA)

4-6/2019: 6,5 M€, 10,1 %
(6,2 M€, 10,1 %)

Kertaluonteiset erät 0,0 (-0,1) M€

1-6/2019: 12,9 M€, 9,9 %
(11,1 M€, 9,2 %)

Kertaluonteiset erät -0,2 (-0,3) M€



- Hyvä operatiivinen tehokkuus jatkui kaikilla palvelualueilla ja kannattavuus ylitti tavoitetasomme.

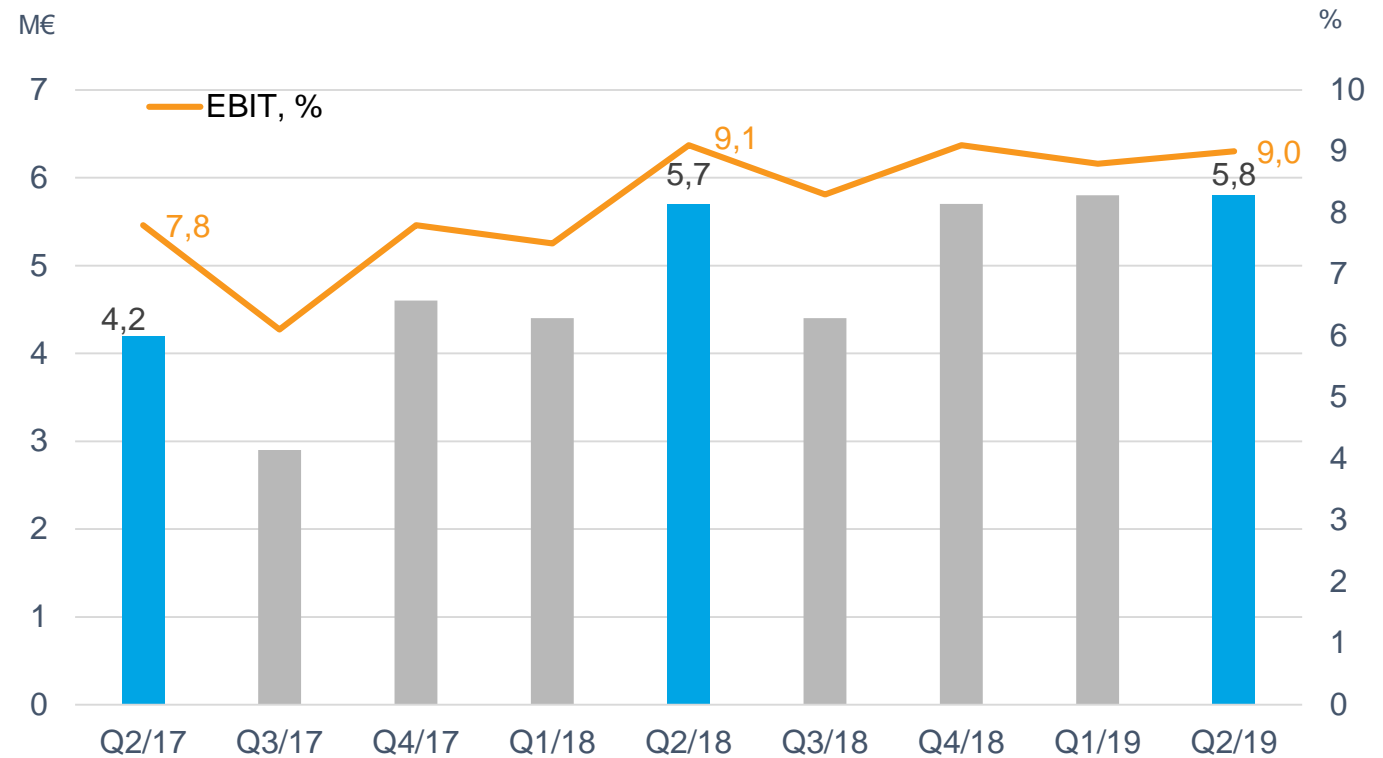
Liikevoitto (EBIT)

4-6/2019: 5,8 M€, 9,0 %
(5,7 M€, 9,1 %)

Kertaluonteiset erät 0,0 (-0,1) M€

1-6/2019: 11,6 M€, 8,9 %
(10,1 M€, 8,3 %)

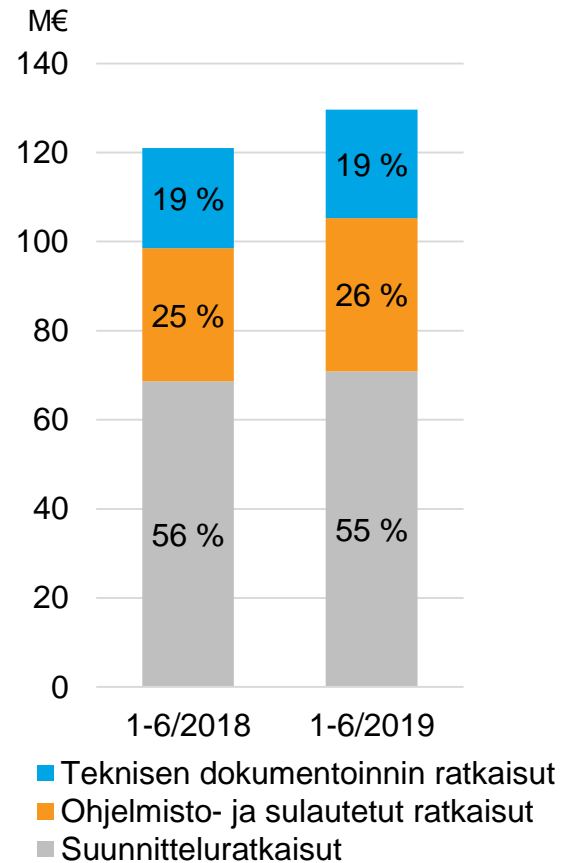
Kertaluonteiset erät -0,2 (-0,3) M€



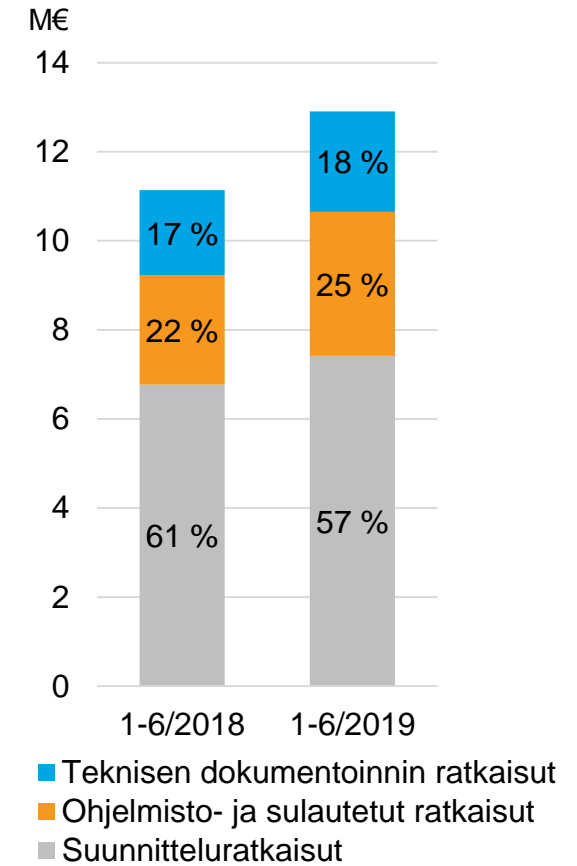
- Yrityshankintoihin liittyvät poistot olivat 0,7 miljoonaa euroa 4-6/2019 ja 1,3 miljoonaa euroa 1-6/2019.

Kehitys palvelualueittain

Liikevaihto



Liikevoitto (EBITA)



Suunnitteluratkaisut

Liikevaihto

4-6/2019: 35,3 M€ (35,0 M€)
Kasvu 0,8 %

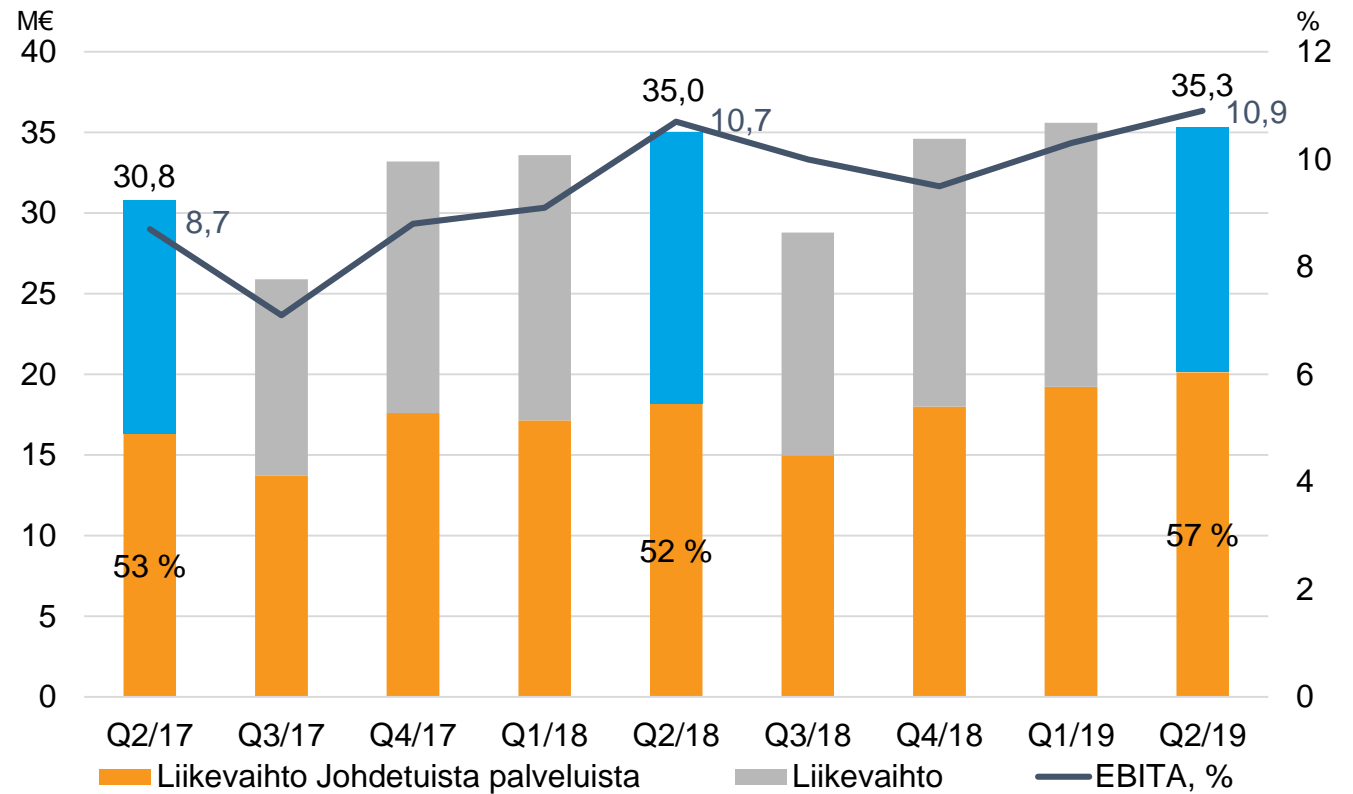
1-6/2019: 70,9 M€ (68,6 M€)
Kasvu 3,3 %

Liikevoitto (EBITA)

4-6/2019: 3,8 M€, 10,9 %
(3,7 M€, 10,7 %)

1-6/2019: 7,5 M€, 10,6 %
(6,8 M€, 9,9 %)

Henkilöstö 30.6.2019: 1 871 (1 731)



- Hyvä kehitys jatkui kysynnän kasvun pienestä hidastumisesta huolimatta.
- Kannattavuus oli ennätysellinen erinomaisen operatiivisen tehokkuuden ja hyvin onnistuneiden projektien ansiosta.
- Vallitsevan poliittisen tilanteen aiheuttama epävarmuus vaikutti liiketoimintaamme Kiinassa.
- Etteplan vahvisti Suunnitteluratkaisuitaan yrityskaupoilla Ruotsissa ja katsauskauden jälkeen Saksassa.

Ohjelmisto- ja sulautetut ratkaisut

Liikevaihto

4-6/2019: 17,1 M€ (15,8 M€)

Kasvu 8,5 %

1-6/2019: 34,4 M€ (29,9 M€)

Kasvu 15,3 %

Liikevoitto (EBITA)

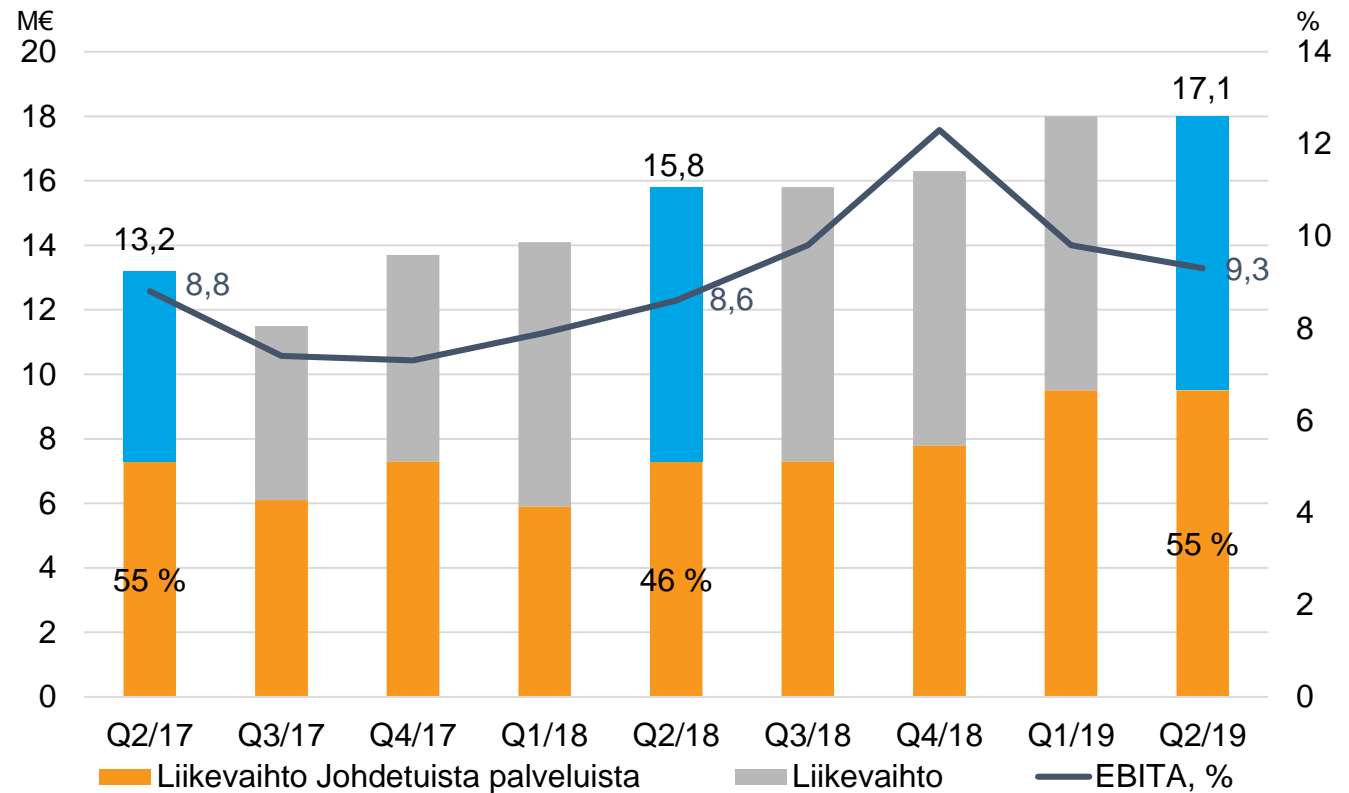
4-6/2019: 1,6 M€, 9,3 %

(1,4 M€, 8,6 %)

1-6/2019: 3,3 M€, 9,5 %

(2,5 M€, 8,3 %)

Henkilöstö 30.6.2019: 731 (662)



- Kysyntätilanne oli yleisesti hyvä kaikilla asiakastoimialoilla.
- Palvelualueen liikevoitto (EBITA) parani Johdettujen palvelujen osuuden kasvaessa.
- Eräiden ohjelmistosuunnittelun projektien hidas käynnistyminen Q1 ja Q2 alussa vaikutti kehitykseen.
- Puolassa yksittäisen asiakkaan tilaukset vähenivät merkittävästi ja tekemisen painopiste siirtyi osin muihin maihin.

Teknisen dokumentoinnin ratkaisut

Liikevaihto

4-6/2019: 11,8 M€ (11,3 M€)

Kasvu 5,1 %

1-6/2019: 24,4 M€ (22,5 M€)

Kasvu 8,3 %

Liikevoitto (EBITA)

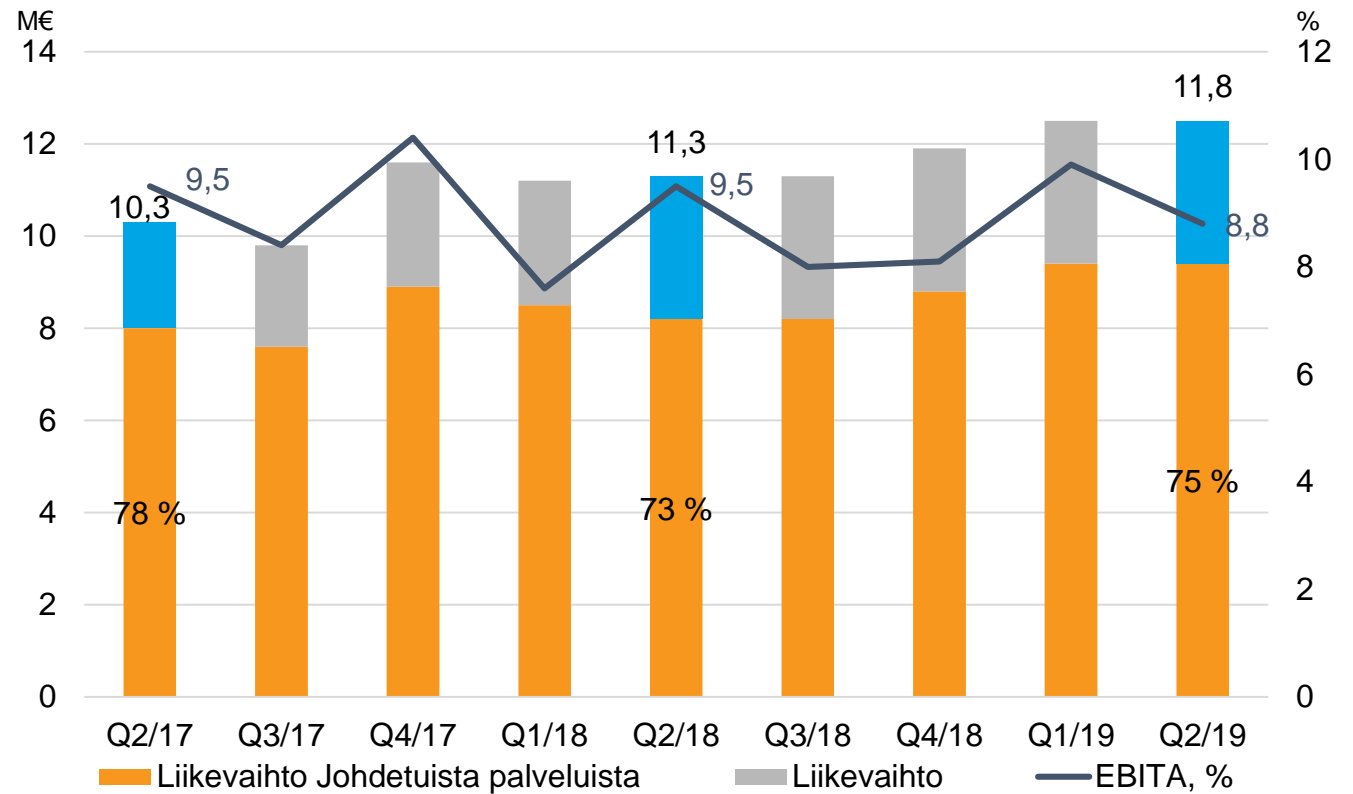
4-6/2019: 1,0 M€, 8,8 %

(1,1 M€, 9,5 %)

1-6/2019: 2,3 M€, 9,4 %

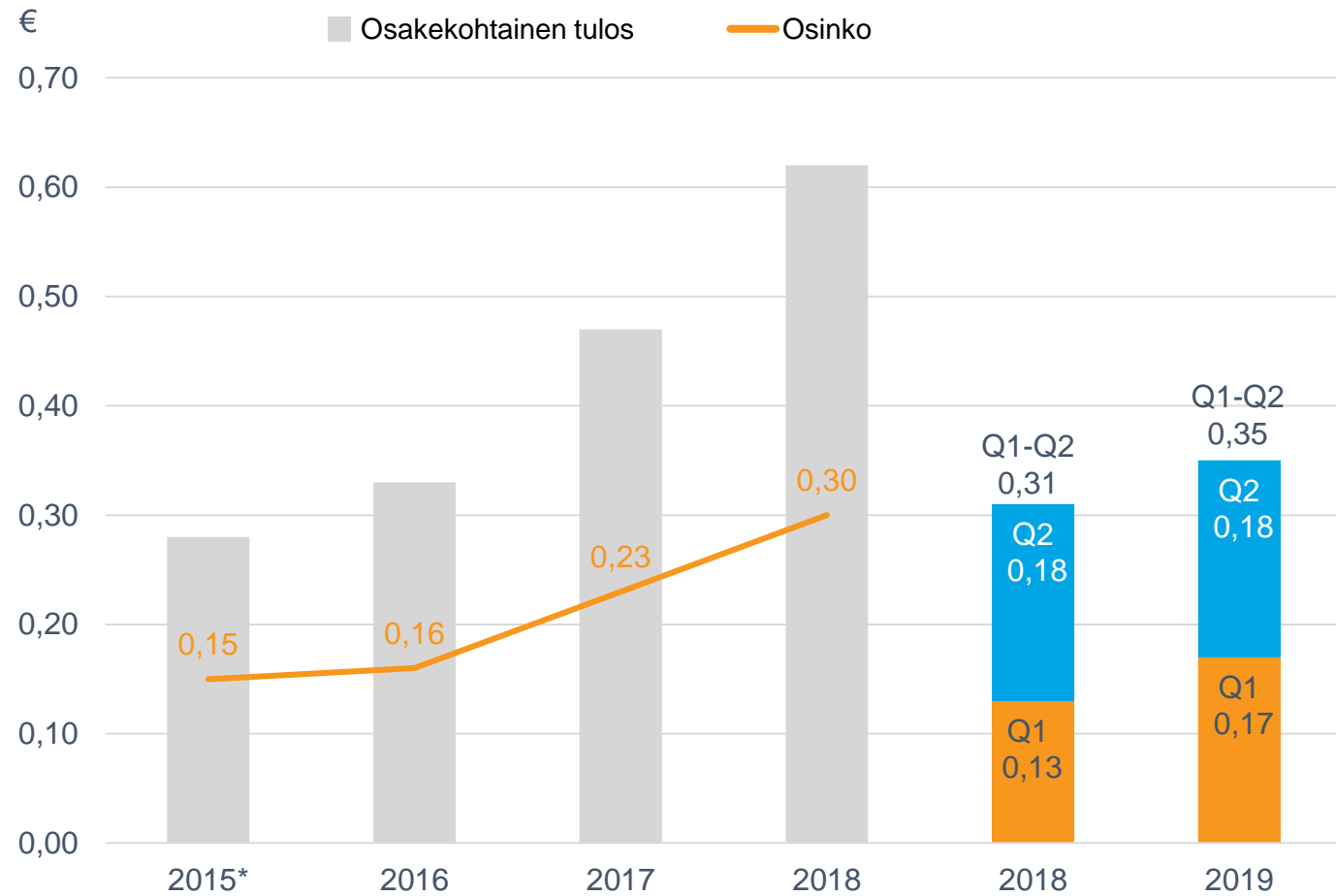
(1,9 M€, 8,6 %)

Henkilöstö 30.6.2019: 611 (571)



- Kysyntätilanne oli hyvä. Ulkoistusratkaisujen kysyntä on piristynyt. Ohjelmistokauppoja siirtyi tuleville vuosineljänneksille.
- Operatiivinen tehokkuus oli hyvällä tasolla.
- Teknisen dokumentoinnin digitalisaation edetessä voimakkaasti olemme myös jatkaneet palveluratkaisujemme kehittämistä.
- Merkittävä, pitkään viivästynyt projektitoimitus Saksassa käynnistyi koe-erällä.
- Arvioimme alkuvuodesta toteuttamiemme muiden muutosten parantavan Saksan yksikköemme suoritustasoa loppuvuoden aikana.

Osakekohtainen tulos ja osingot



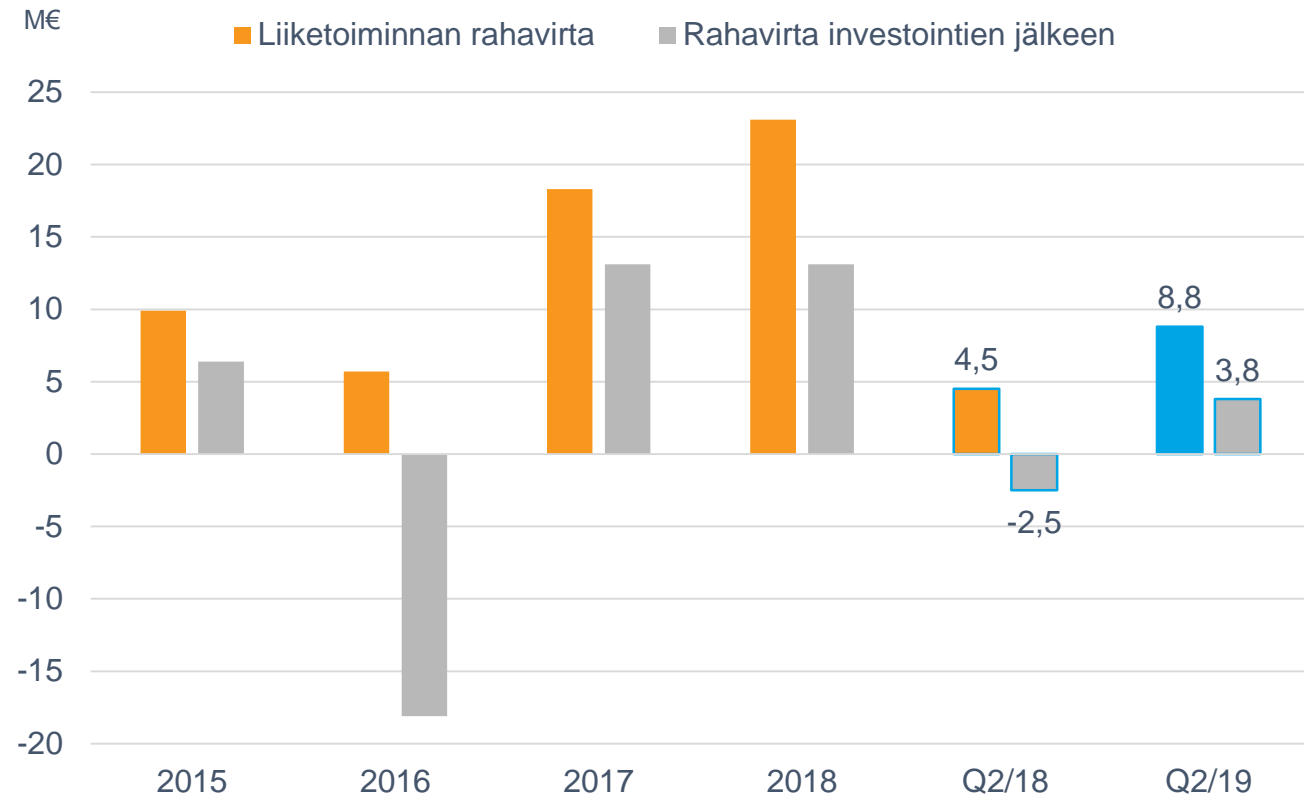
*Osakeantikerroin 1,050

Rahavirta

Liiketoiminnan rahavirta

4-6/2019: 8,8 M€ (4,5 M€)

1-6/2019: 14,2 M€ (7,7 M€)

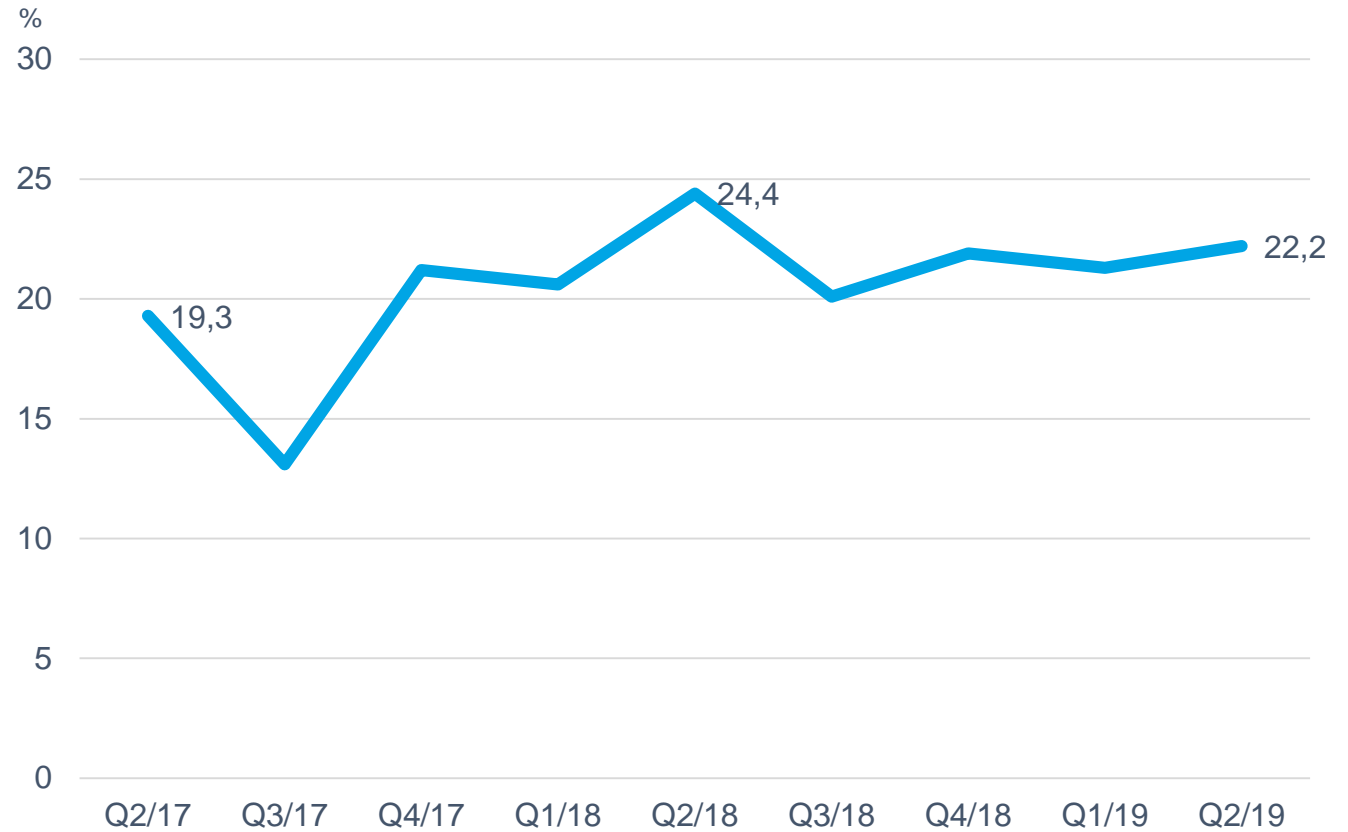


- Liiketoiminnan rahavirta oli vahva.
- Rahavirran kertymiseen vaikutti hyvä operatiivinen tulos sekä IFRS 16 "Vuokrasopimukset" -standardin käyttöönotto.
- Rahavirta kertyy vuosineljänneksittäin epätasaisesti liiketoiminnan kausivaihtelun vuoksi.

Sitoutuneen pääoman tuotto

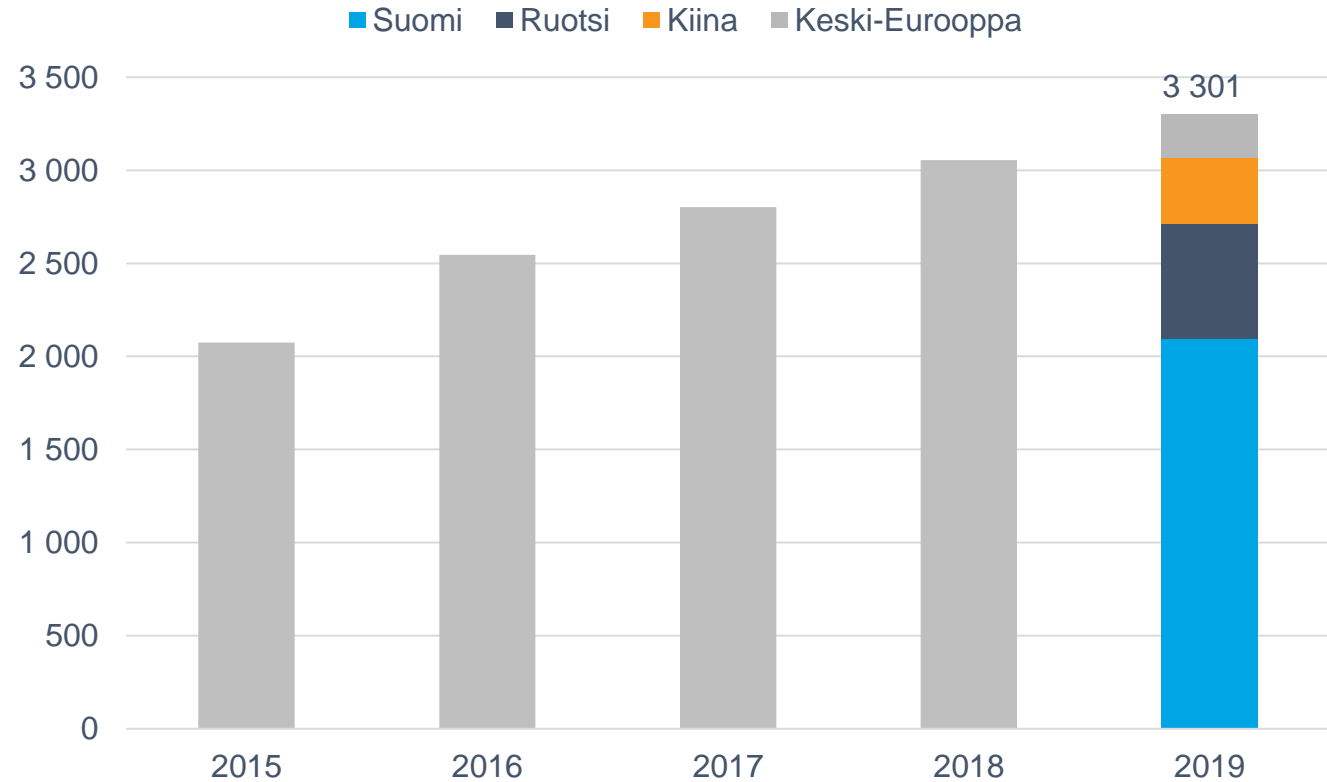
4-6/2019: 22,2 % (24,4 %)

1-6/2019: 22,1 % (22,1 %)



- Suunnitteluliiketoiminta ei sido merkittäviä pääomia, joten sitoutuneen pääoman tuoton tulisi olla vähintään 20 %.

Henkilöstön määrä kauden lopussa



- Henkilöstön määrä kasvoi 8,2 % vertailukauteen nähden.
- Katsauskauden lopussa konsernin palveluksessa Suomen ulkopuolella työskenteli 1 206 (30.6.2018: 1 049) henkilöä.

Tuloslaskelma

(MEUR)	1-6/2019	1-6/2018	Muutos %
Liikevaihto	130,0	121,0	7,4
Liiketoiminnan muut tuotot	0,8	0,4	
Materiaalit ja palvelut	-11,5	-10,9	
Henkilöstökulut	-86,9	-81,1	
Liiketoiminnan muut kulut	-14,2	-16,5	
Poistot	-6,5	-2,7	
Liikevoitto (EBIT)	11,6	10,1	14,9
Rahoitustuotot	0,4	0,6	
Rahoituskulut	-0,7	-0,8	
Voitto ennen veroja	11,3	9,8	15,2
Tuloverot	-2,5	-2,2	
Katsauskauden voitto	8,8	7,6	15,5

Tase

(MEUR)	30.6.2019	30.6.2018
Liikearvo	67,1	66,2
Muut pitkäaikaiset varat	39,1	26,8
Pitkäaikaiset varat yhteensä	106,2	93,0
Vaihto-omaisuus	0,4	0,3
Myyntisaamiset ja muut saamiset	58,9	55,7
Rahavarat	8,0	7,9
Lyhytaikaiset varat yhteensä	67,3	63,9
VARAT YHTEENSÄ	173,6	156,9
Oma pääoma yhteensä	67,9	59,7
Pitkäaikaiset velat yhteensä	32,0	34,5
Lyhytaikaiset velat yhteensä	73,7	62,8
OMA PÄÄOMA JA VELAT YHTEENSÄ	173,6	156,9

Etteplanin tavoitteet

TALOUDELLISET TAVOITTEET

15 %

Keskimääräinen
vuotuinen
liikevaihdon kasvu

1-6/2019: 7,4 %

10 %

Liikevoitto (EBITA)

1-6/2019: 9,9 %

65 %

Johdettujen palveluiden
osuus liikevaihdosta
vuoden 2019 loppuun
mennessä

1-6/2019: 59 %

>30 %

Omavaraisuusaste

1-6/2019: 40,1 %

TOIMENPITEET

- Kasvu avainasiakkuuksissa
- Orgaaninen kasvu johdetuista palveluista
- Kasvua tukevat yritysjärjestelyt

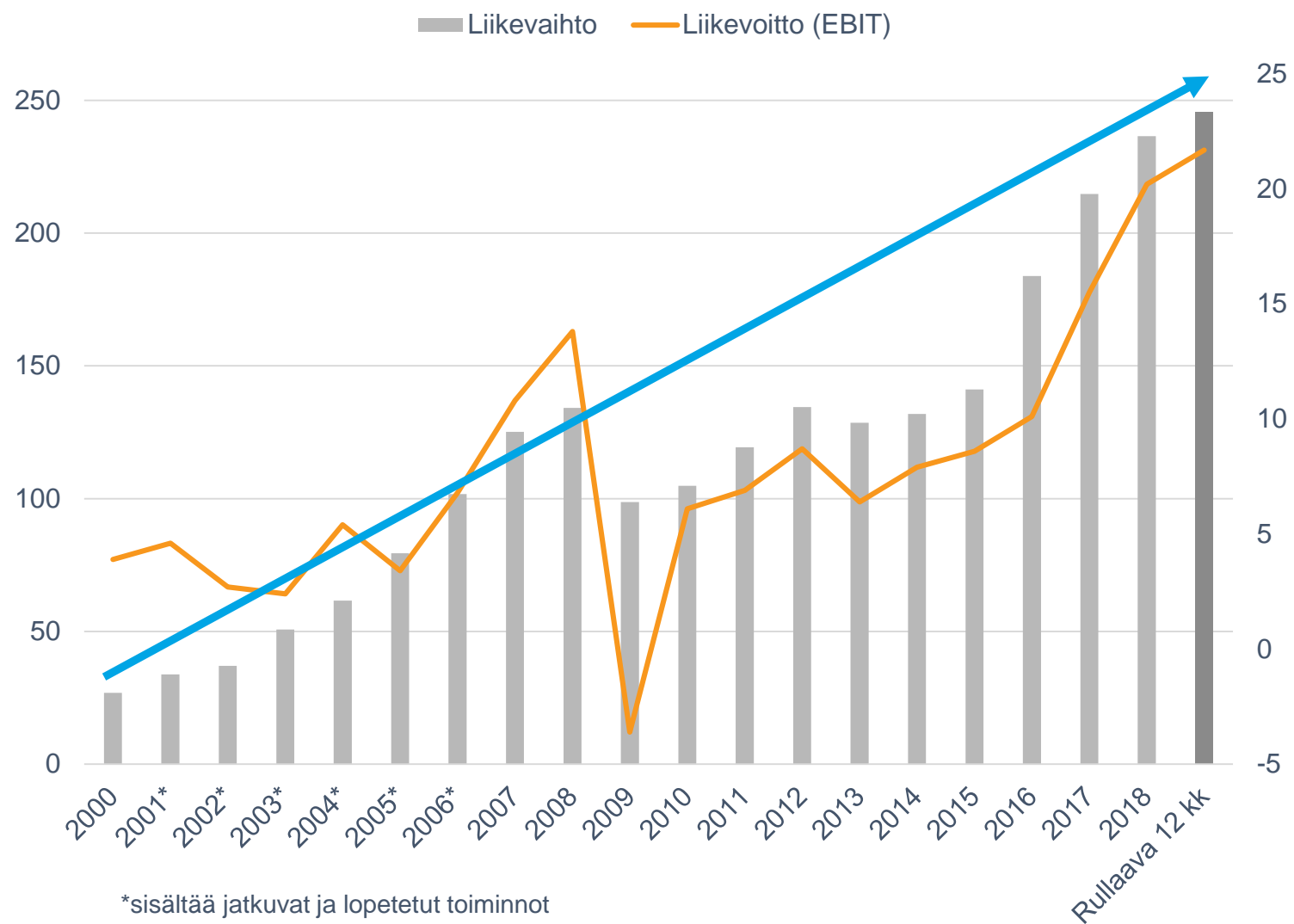
- Liiketoimintamallin muutos kohti Johdettuja palveluita
- Markkinajohtajuus

- Palveluratkaisut
- Teknologiaratkaisut
- Projektiliiketoiminta

- Tavoitetta tukevat rahoitusjärjestelyt
- Kassavirran vahvistaminen

Etenemme
kohti
tavoitteitamme

Liikevaihto ja liikevoitto (EBIT) 2000-2019



Sijoittaja- suhdekontaktit

Per-Anders Gådin
CFO
Puh. +46 70 399 7929

Juha Näkki
Toimitusjohtaja
Puh. 010 307 2077



Outi Tornainen
Markkinointi- ja viestintäjohtaja
Puh. 040 5121 375

