


Etteplan Q1 2021: Takaisin kasvuun hyvällä kannattavuudella

Juha Näkki
Toimitusjohtaja
5.5.2021
Espoo

Esityksen sisältö

- Keskeiset asiat Q1 2021
- Taloudellinen kehitys Q1/2021
- Etteplanin tavoitteet
- Q&A



Keskeiset asiat Q1 2021

Keskeiset asiat Q1 2021

- + Onnistuimme kääntämään liikevaihtomme takaisin kasvuun, vaikka COVID-19 pandemian takia lähdimme vuoteen takamatkalta pandemiaa edeltäneeseen lähes normaaliin vertailukauteen nähden.
 - + Vuoden vaihteessa meillä oli noin 5 prosenttia vähemmän henkilöstöä ja 165 lomautettua työntekijää.
- + Kannattavuutemme ylitti tavoitetasomme kaikilla palvelualueillamme parantuen selvästi vertailukaudesta.
- + Kysyntätilanne parani kaikilla markkinoilla.
- + Kiinassa pandemia ei enää vaikuttanut kysyntätilanteeseen, ja Kiinaan myydyt työtunnit kasvoivat 121 %.
- + Olemme jälleen jatkaneet investointeja strategiamme toteutukseen ja palveluntarjontamme kehitykseen.

- Orgaanisesti kasvu oli edelleen negatiivista.

Toiminta- ympäristön kehitys Q1 2021

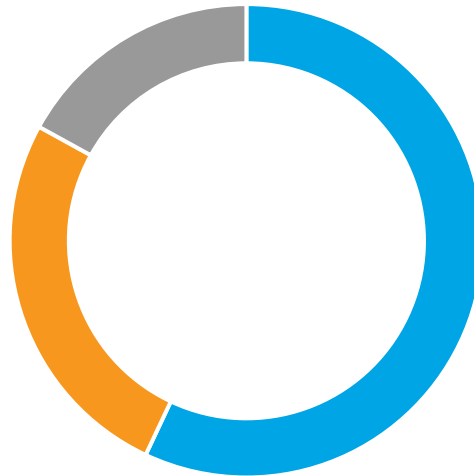
- Maailmanlaajuisen COVID-19 -pandemian pitkittyminen vaikuttaa edelleen globaaliin talouteen ja markkinatilanteeseen.
- Rokotusten edetessä asiakkaiden saamat tilaukset ovat kääntyneet kasvuun ja investoinnit tuotekehitykseen ja tuotantoon ovat vauhdittuneet.
- Tämä on parantanut kysyntätilannetta, ja arvioimme positiivisen kehityksen jatkuvan vuoden aikana.
- Asiakaskohtaiset erot olivat edelleen huomattavia.

Markkinoiden kehitys Etteplanin päämarkkinoilla Q1 2021

- **Suomi:** yleinen markkinakysyntä jatkoi viime vuoden viimeisellä neljänneksellä alkanutta piristymistä.
- **Ruotsi ja Tanska:** kysyntä kehittyi positiivisesti.
- **Alankomaat, Saksa ja Puola:** yleinen markkinakysyntä jatkoi positiivista kehitystä.
- **Kiina:** pandemia ei vaikuttanut kysyntään, ja kysyntä oli hyvällä tasolla.

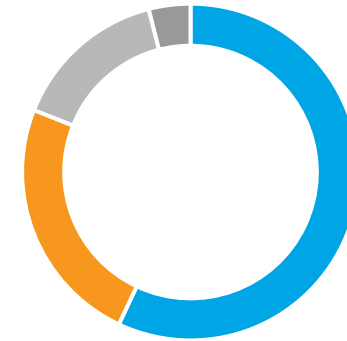
Liikevaihdon ja henkilöstön jakauma 1-3/2021

Liikevaihto palvelualueittain



- Suunnitteluratkaisut 57 % (58 %)
- Ohjelmisto- ja sulautetut ratkaisut 26 % (24 %)
- Teknisen dokumentoinnin ratkaisut 17 % (18 %)

Liikevaihto maittain



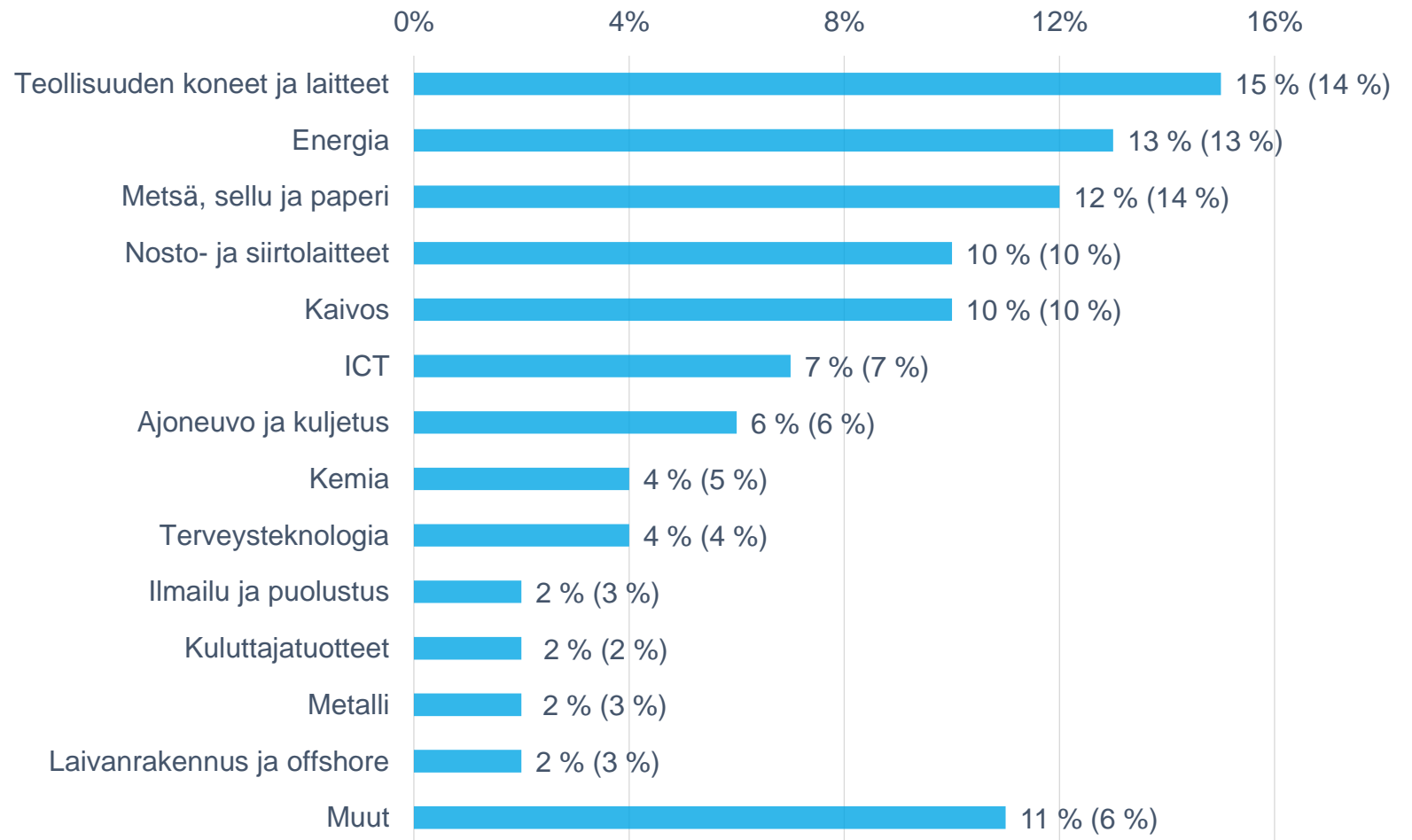
- Suomi 57 % (65 %)
- Skandinavia 24 % (22 %)
- Keski-Eurooppa 15 % (10 %)
- Kiina 4 % (3 %)

Henkilöstö maittain (kauden lopussa)



- Suomi 58 % (60 %)
- Skandinavia 18 % (19 %)
- Keski-Eurooppa 13 % (11 %)
- Kiina 11 % (10 %)

Liikevaihto asiakasryhmittäin 1-3/2021



Avainluvut 1-3/2021

1 000 EUR	1-3/2021	1-3/2020	Muutos %	1-12/2020
Liikevaihto	72 950	71 292	2,3	259 702
Liikevoitto (EBITA)	7 679	6 580	16,7	26 172
EBITA, %	10,5	9,2		10,1
Liikevoitto (EBIT)	6 594	5 656	16,6	22 380
EBIT, %	9,0	7,9		8,6
Laimentamaton osakekohtainen tulos, EUR	0,21	0,17	23,5	0,69
Omavaraisuusaste, %	42,5	40,6		40,5
Liiketoiminnan rahavirta	1 290	2 246		37 997
ROCE, %	18,0	18,4		16,0
MSI-indeksi	64	59	8,5	61
Henkilöstö kauden lopussa	3 331	3 402	-2,1	3 267

Markkinanäkymät 2021

Etteplanin liiketoimintaan vaikuttaa keskeisimmin globaali kone- ja metalliteollisuuden kehitys. Maailmanlaajuisen COVID-19 -pandemian pitkittyminen vaikuttaa edelleen globaaliin talouteen ja markkinatilanteeseen. Rokotusten edetessä asiakkaiden saamat tilaukset ovat kääntyneet kasvuun ja investoinnit tuotekehitykseen ja tuotantoon ovat vauhdittuneet. Tämä on parantanut kysyntätilannetta, ja arvioimme positiivisen kehityksen jatkuvan vuoden aikana.

Päivitetty taloudellinen ohjeistus vuodelle 2021

Etteplan päivittää aiempaa ohjeistustaan ja arvioi:

- Vuoden 2021 liikevaihdon olevan 285-305 miljoonaa euroa
- vuoden 2021 liikevoiton (EBIT) olevan 25-28 miljoonaa euroa.

Aiempi taloudellinen ohjeistus vuodelle 2021 (11.2.2021)

- Vuoden 2021 liikevaihdon arvioidaan olevan 280-300 miljoonaa euroa.
- Vuoden 2021 liikevoiton (EBIT) arvioidaan olevan 23-26 miljoonaa euroa.

Näkymät

Etteplan muutti vuoden 2021 alussa taloudellisen ohjeistuksen käytäntöään ja antaa jatkossa ohjeistuksen liikevaihdolle ja liikevoitolle (EBIT) numeerisena vaihteluvälinä.

Taloudellinen kehitys Q1/2021

Liikevaihto

1-3/2021: 73,0 M€ (71,3 M€)

Kasvu

Muutos 2,3 %

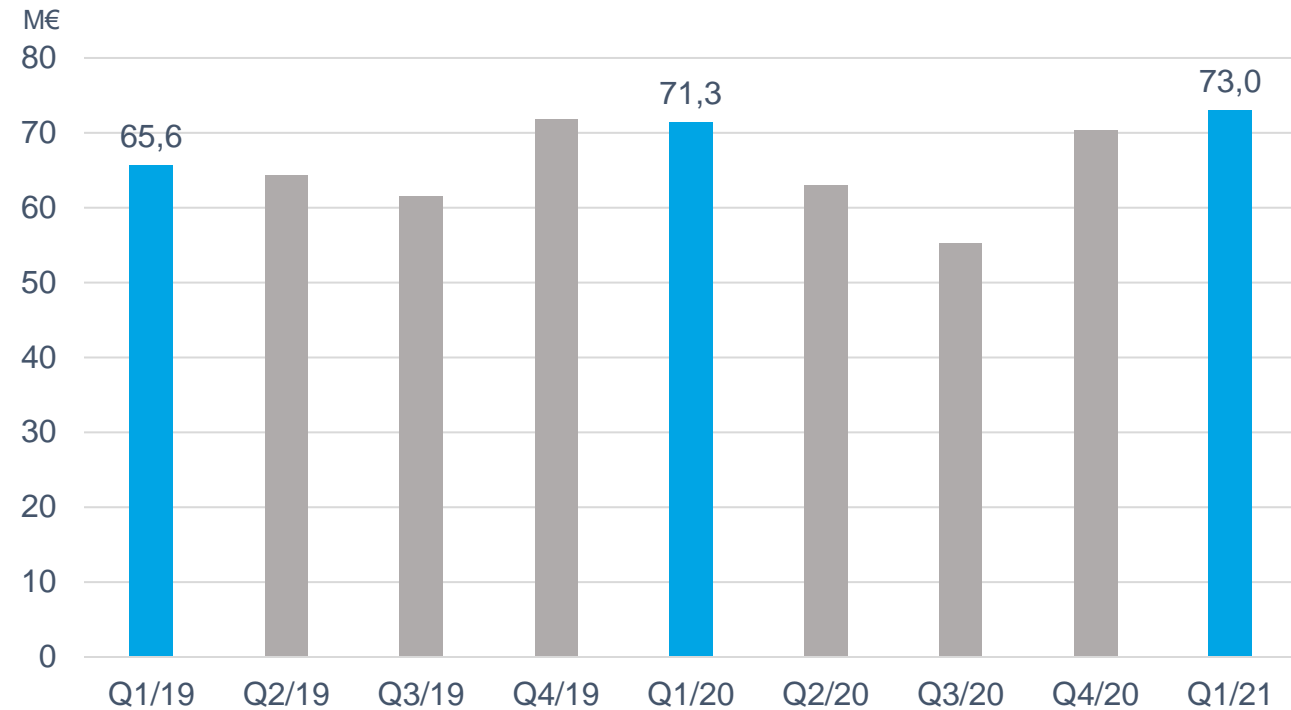
Vertailukelpoisilla kursseilla 1,3 %

Orgaaninen kasvu

Muutos -4,0 %

Vertailukelpoisilla kursseilla -5,0 %

Pandemia ei vielä vaikuttanut Etteplanin liiketoimintaan vuoden 2020 ensimmäisellä neljänneksellä muualla kuin Kiinassa, siten tässä raportissa vertailukautena on vielä lähes normaali neljännes.

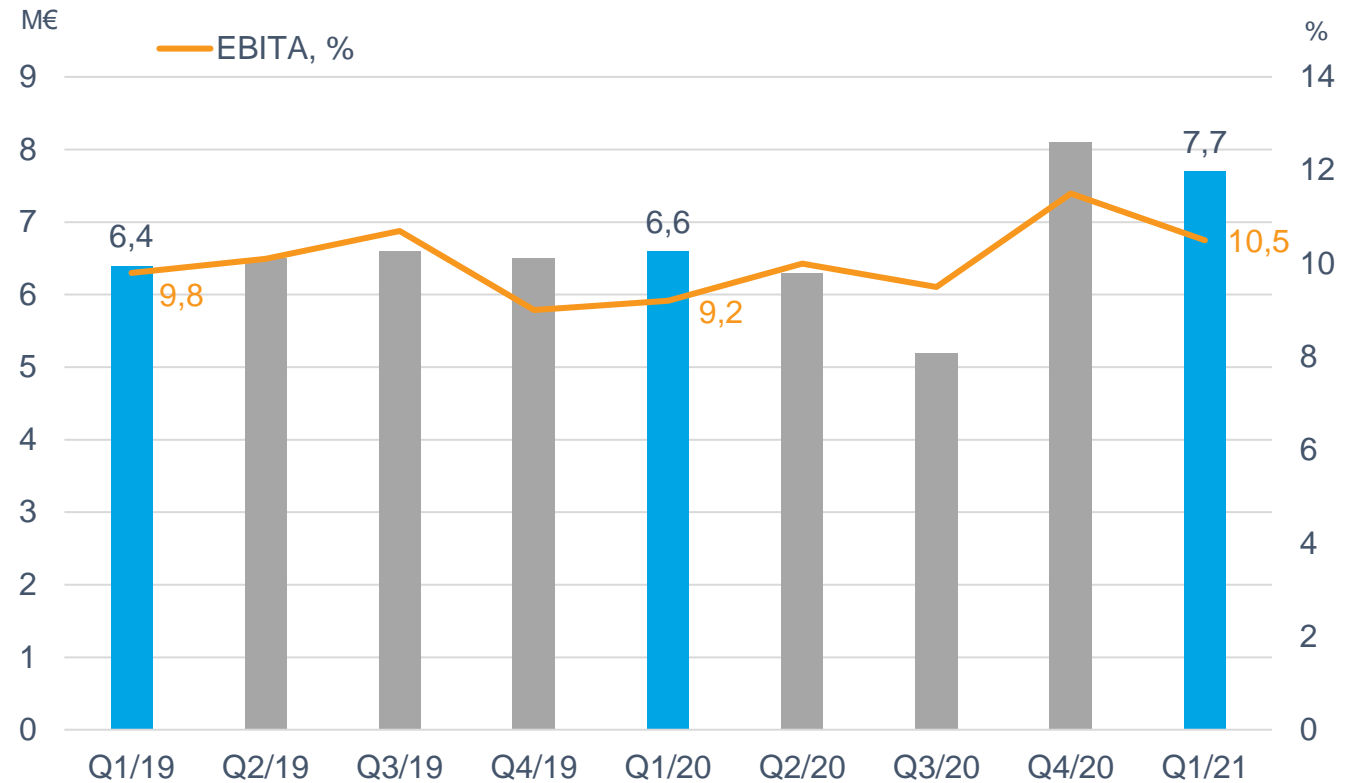


- Pandemia vaikutti Etteplanin kehitykseen edelleen katsauskaudella, mutta kysyntätilanne parani edelleen rokotusten edetessä.
- Kutsuimme lomautettuina olleita työntekijöitämme takaisin töihin ja panostimme uusiin rekrytointeihin.
- Ulkoistukset ja yrityskaupat vaikuttivat positiivisesti liikevaihtoomme.
- Myynti avain-asiakkaille väheni 6,8 %.

Liikevoitto (EBITA)

1-3/2021: 7,7 M€, 10,5 %
(6,6 M€, 9,2 %)

Kertaluonteiset erät 0,0 (-0,2) M€

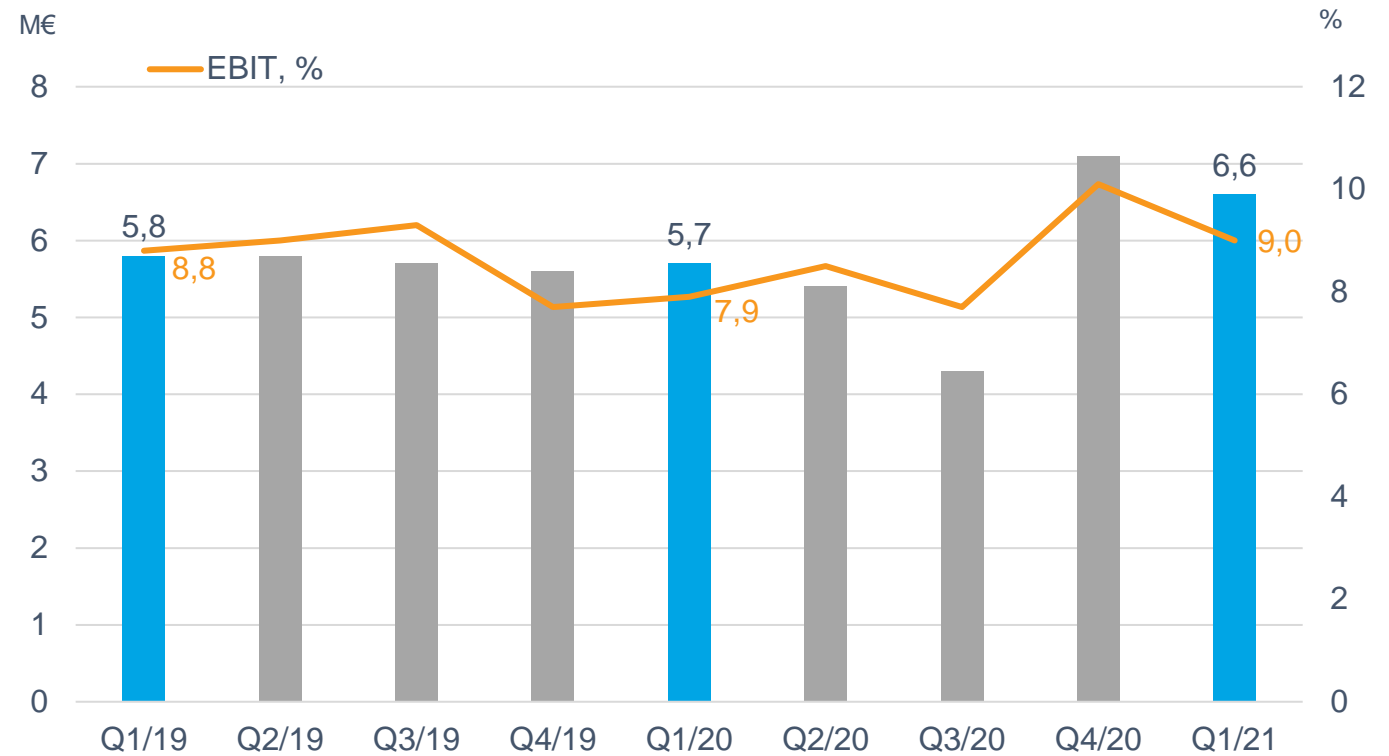


- Kannattavuus oli jälleen hyvällä tasolla hyvän operatiivisen tehokkuuden sekä pandemian tilapäisesti muuttaman kulurakenteen takia.
- Toiminnan odotetaan asettuvan niin sanottuun uuteen normaaliin vuoden 2021 loppupuolella.

Liikevoitto (EBIT)

1-3/2021: 6,6 M€, 9,0 %
(5,7 M€, 7,9 %)

Kertaluonteiset erät 0,0 (-0,2) M€



- Yrityshankintoihin liittyvät poistot olivat 1,0 miljoonaa euroa.

Suunnittelu- ratkaisut

Liikevaihto

1-3/2021: 41,4 M€

(41,3 M€)

Muutos 0,2 %

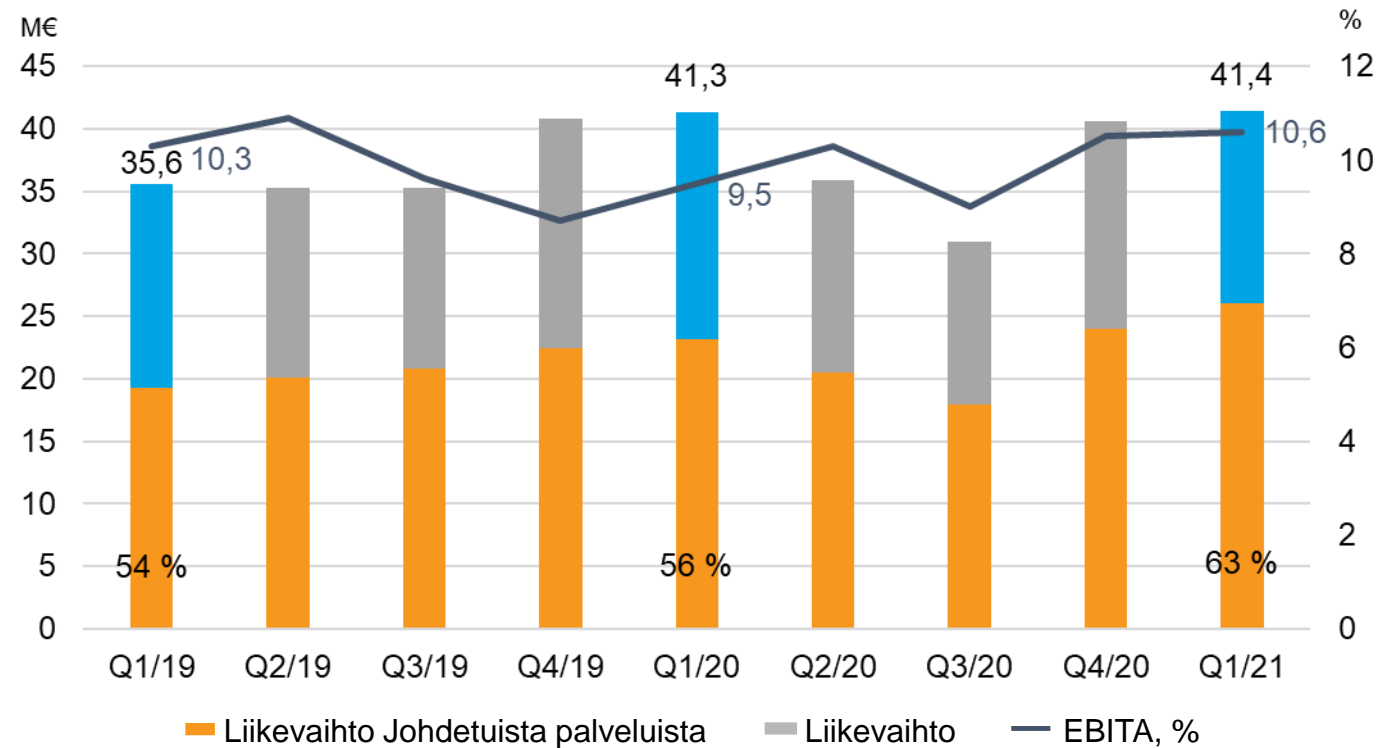
Liikevoitto (EBITA)

1-3/2021: 4,4 M€, 10,6 %

(3,9 M€, 9,5 %)

Henkilöstö

31.3.2021: 1 955 (1 986)



- Kysyntätilanne parani.
- Menestyimme ulkoistusratkaisujemme myynnissä ja olemme tehneet useita ulkoistussopimuksia.
- Kannattavuus oli hyvällä tasolla hyvän operatiivisen tehokkuuden takia.

Ohjelmisto- ja sulautetut ratkaisut

Liikevaihto

1-3/2021: 18,8 M€

(17,0 M€)

Muutos 10,9 %

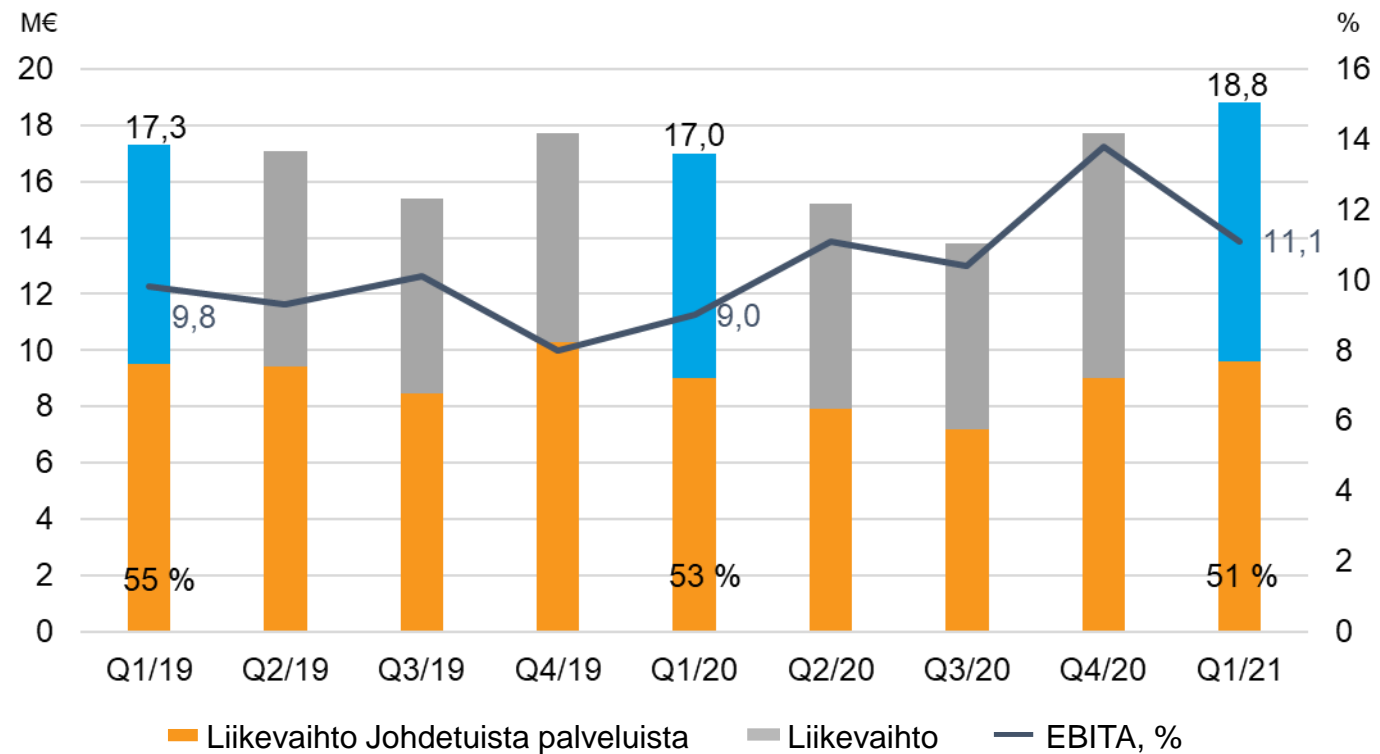
Liikevoitto (EBITA)

1-3/2021: 2,1 M€, 11,1 %

(1,5 M€, 9,0 %)

Henkilöstö

31.3.2021: 639 (663)



- Projektit käynnistyivät hieman hitaasti vuoden alussa, mutta yleisesti kysyntätilanne on hyvä ja asiakkaamme investoivat digitaalisiin ratkaisuihin.
- Tanskasta ostamamme TekPartnerin toiminta osana Etteplania on käynnistynyt hyvin.
- Osaajien vaikeutunut saatavuus vaikuttaa palvelualueen liiketoimintaan. Tämän takia olemme lisänneet alihankkijoiden käyttöä.
- Kannattavuus parani hyvän operatiivisen tehokkuuden ansiosta.

Teknisen dokumentoinnin ratkaisut

Liikevaihto

1-3/2021: 12,5 M€

(12,8 M€)

Muutos -2,3 %

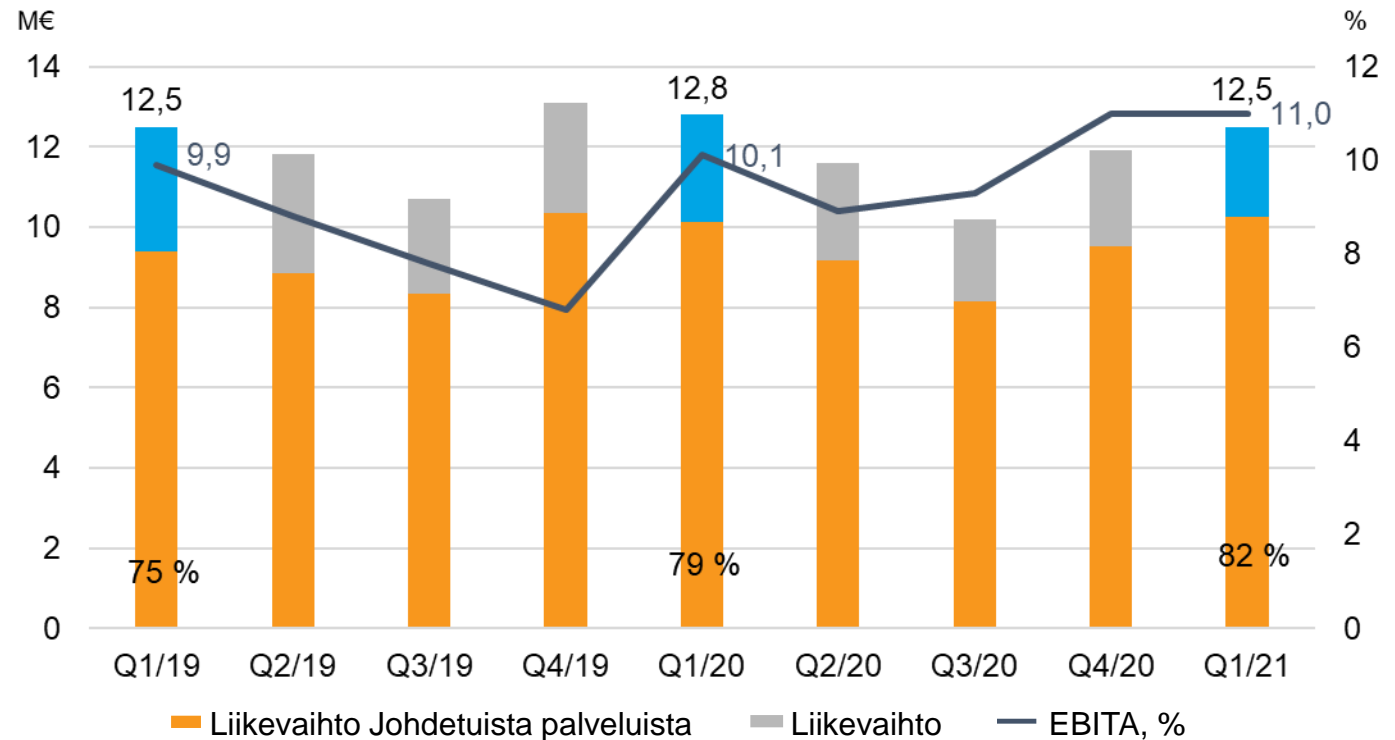
Liikevoitto (EBITA)

1-3/2021: 1,4 M€, 11,0 %

(1,3 M€, 10,1 %)

Henkilöstö

31.3.2021: 612 (656)



- Pandemia heikensi edelleen kysyntätilannetta.
- Ulkoistussopimusten kysyntä oli hyvää, ja käymme jatkuvasti keskusteluja uusista ulkoistussopimuksista.
- Julkaisimme maaliskuun alussa maailmanlaajuisesti saatavilla olevan Etteplan HowTo –ratkaisun dokumentoinnin tuottamiseen ja interaktiiviseen jakeluun esim. mobiililaitteille.
- Kannattavuus parani hyvän operatiivisen tehokkuuden ansiosta.

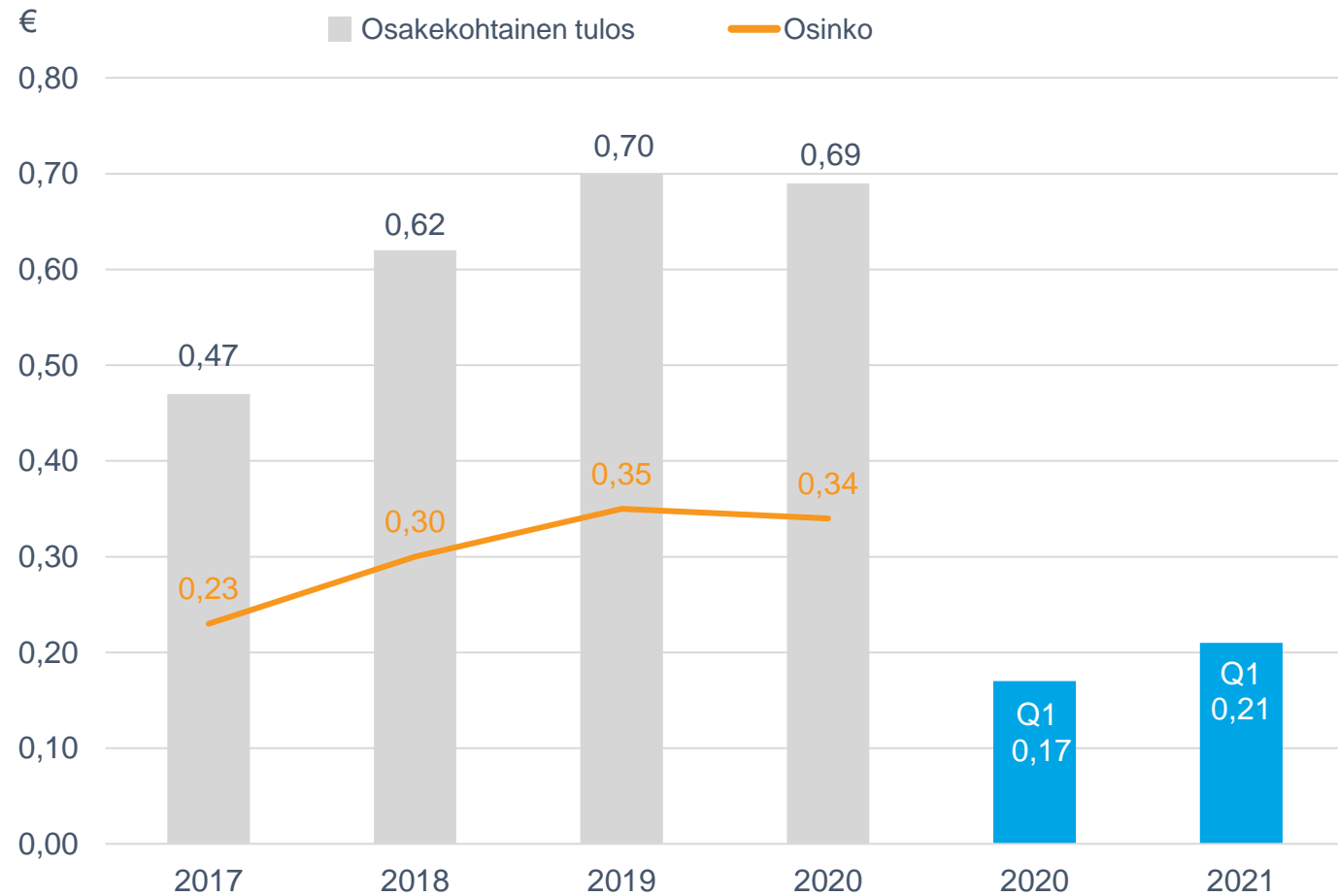
Osakekohtainen tulos ja osingot

Osakekohtainen tulos

1-3/2021: 0,21 M€

(0,17 M€)

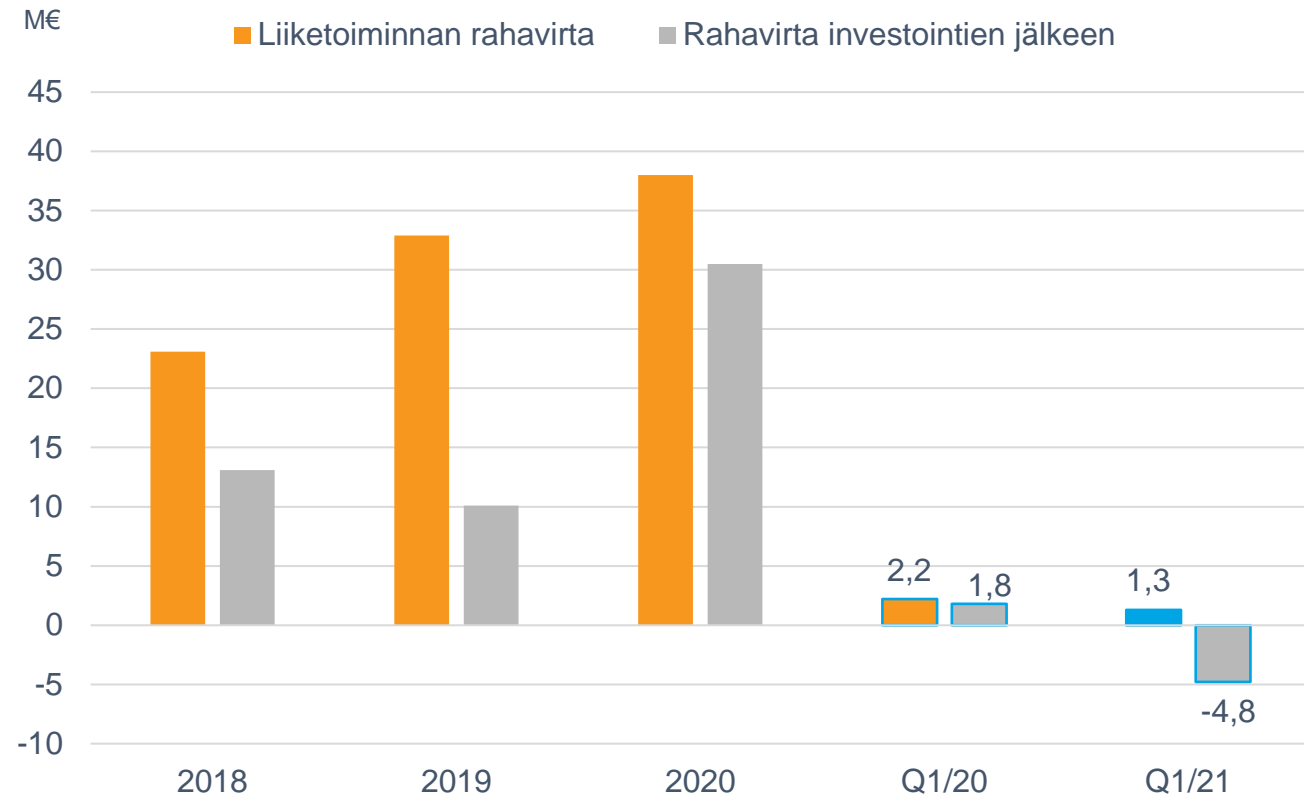
Muutos +23,5%



Rahavirta

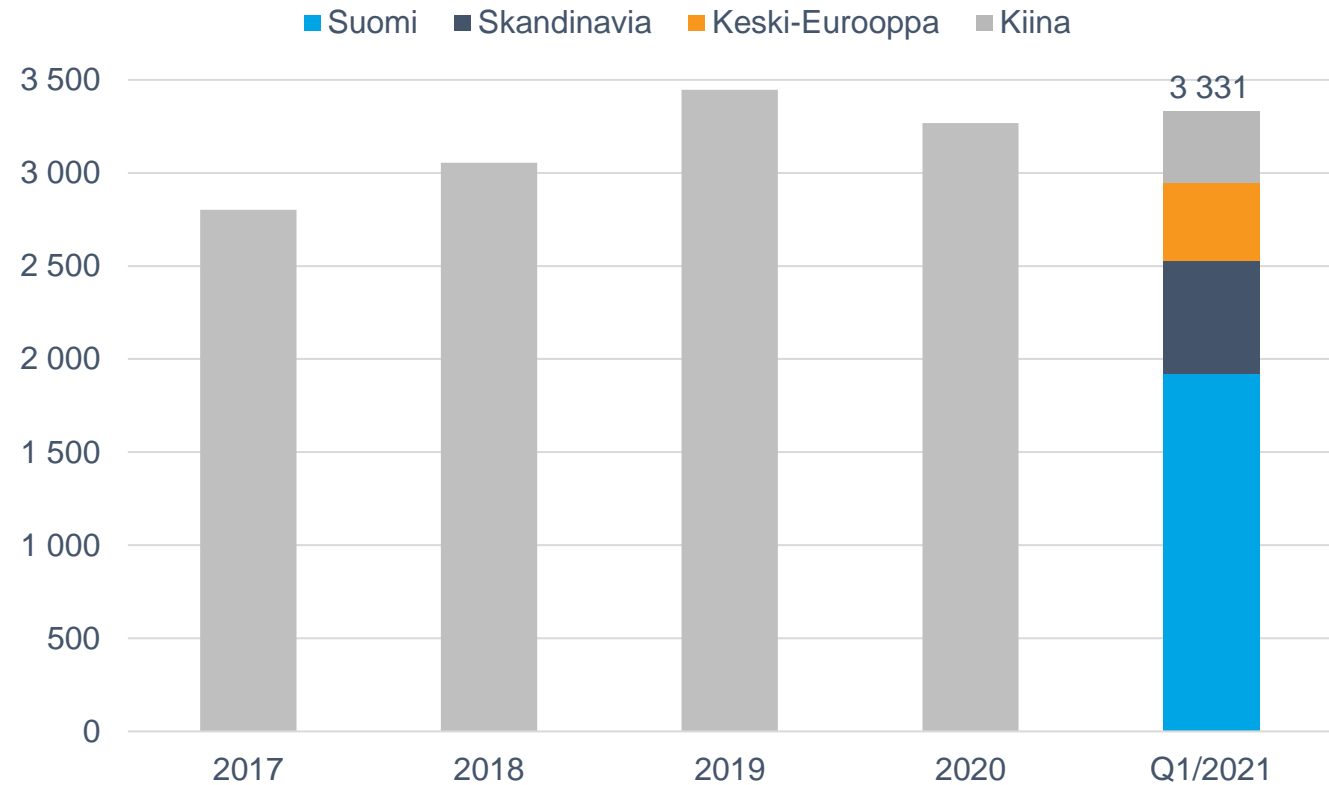
Liiketoiminnan rahavirta
1-3/2021: 1,3 M€ (2,2 M€)

Liiketoiminnan rahavirta kertyy vuosineljänneksittäin epätasaisesti liiketoiminnan kausivaihtelun vuoksi.



- Liiketoiminnan rahavirta laski vertailukaudesta.
- Liiketoiminnan kulut kasvoivat myynnistä saatavaa rahavirtaa nopeammin, kun kutsuimme lomautettuina olleita työntekijöitä takaisin töihin ja käynnistimme pandemian takia pysäyttamiämme kehityshankkeita.
- Vaikutus kassavirtaan oli siten päinvastainen kuin pandemian alussa.

Henkilöstön määrä kauden lopussa



- Henkilöstön määrä kasvoi 2,0 % vuoden 2020 lopusta.
- Maaliskuun 2020 loppuun verrattuna henkilöstön määrä väheni 2,1 prosenttia ja oli 3 331 (31.3.2020: 3 402).
- Katsauskauden lopussa konsernin palveluksessa Suomen ulkopuolella työskenteli 1 409 (31.3.2020: 1 354) henkilöä.

Tuloslaskelma

MEUR	1-3/2021	1-3/2020	Muutos %	1-12/2020
Liikevaihto	73,0	71,3	2,3	259,7
Liiketoiminnan muut tuotot	0,3	0,2		3,6
Materiaalit ja palvelut	-7,4	-6,3		-23,3
Työsuhde-etuuksista aiheutuneet kulut	-48,8	-48,8		-177,3
Liiketoiminnan muut kulut	-6,0	-6,7		-22,3
Poistot	-4,4	-4,1		-18,0
Liikevoitto (EBIT)	6,6	5,7	16,6	22,4
Rahoitustuotot	0,3	0,5		0,4
Rahoituskulut	-0,4	-0,6		-1,7
Voitto ennen veroja	6,5	5,5	17,4	21,1
Tuloverot	-1,2	-1,3		-4,0
Katsauskauden voitto	5,3	4,2	26,2	17,1

Tase

MEUR	31.3.2021	31.3.2020	31.12.2020
Liikearvo	86,8	77,6	83,7
Muut pitkäaikaiset varat	53,8	46,1	52,6
Pitkäaikaiset varat yhteensä	140,6	123,7	136,3
Vaihto-omaisuus	0,3	0,3	0,3
Myyntisaamiset ja muut saamiset	63,3	64,2	56,9
Rahavarat	15,3	11,9	24,4
Lyhytaikaiset varat yhteensä	78,9	76,4	81,6
VARAT YHTEENSÄ	219,5	200,1	217,9
Oma pääoma yhteensä	91,8	78,9	87,1
Pitkäaikaiset velat yhteensä	27,8	40,2	28,0
Lyhytaikaiset velat yhteensä	99,9	81,0	102,8
OMA PÄÄOMA JA VELAT YHTEENSÄ	219,5	200,1	217,9

Etteplanin tavoitteet

Taloudelliset tavoitteet 2020-2024

Liikevaihto
> **500 milj.**

Rullaava 12 kk:
261 milj. euroa

50 %
Liikevaihto
Suomen
ulkopuolelta

1-3/2021: 43 %

75 %
Liikevaihto
Johdetuista
palveluista

1-3/2021: 64 %

10 %
Liikevoitto
(EBITA)

1-3/2021: 10,5 %

KEINOJA

- Palveluratkaisujen jatkuva kehittäminen
- Digitalisaatio
- Kansainvälinen kasvu
- Yritysostot

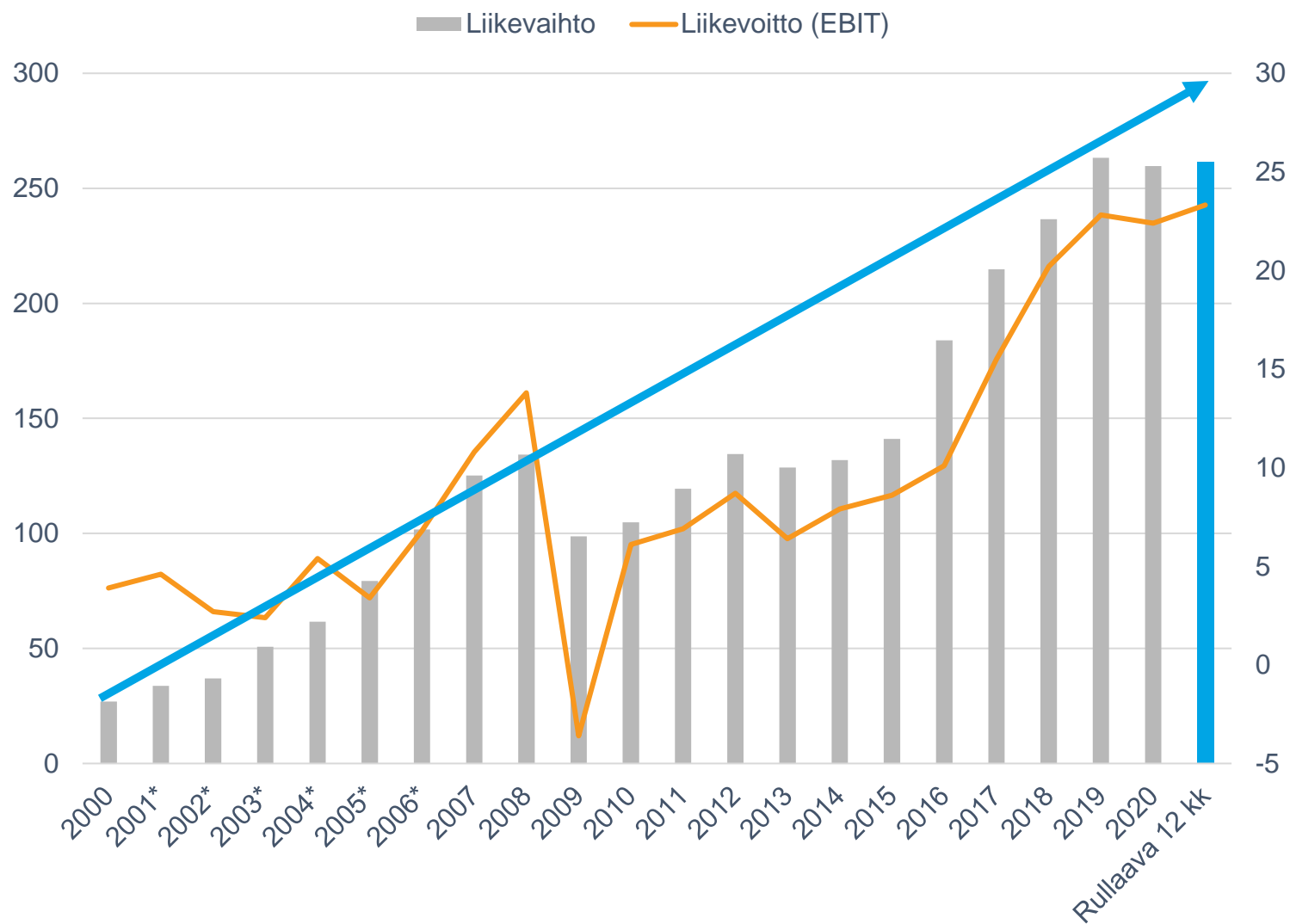
- Kaikkien palvelu-alueidemme palveluita kaikissa toimintamaissamme

- Palveluratkaisut
- Teknologiaratkaisut
- Projektiliiketoiminta

- Liiketoimintamallin muutos kohti Johdettuja palveluita
- Markkinajohtajuus

Kysymyksiä?

Liikevaihto ja liikevoitto (EBIT) 2000-2021



*sisältää jatkuvat ja lopetetut toiminnot

Sijoittajasuhtekontaktit

Per-Anders Gådin

CFO

Puh. +46 70 399 7929



Juha Näkki

Toimitusjohtaja

Puh. 010 307 2077



Outi Tornainen

Markkinointi- ja viestintäjohtaja

Puh. 010 307 3302

