


Etteplan Q2/2021: Voimakasta ja kannattavaa kasvua

Juha Näkki
Toimitusjohtaja
11.8.2021
Espoo

Esityksen sisältö

- Keskeiset asiat Q2/2021
- Taloudellinen kehitys Q2/2021
- Etteplanin tavoitteet
- Q&A



Keskeiset asiat Q2/2021

Keskeiset asiat Q2/2021

- + Kysyntätilanne kehittyi hyvin kaikilla markkinoilla.
 - + Liikevaihto kasvoi uudelle ennätystasolle ja ylitti 75 miljoonaa euroa:
 - + Kasvu ~20 %, orgaaninen kasvu >10 %.
 - + Ohjelmisto- ja sulautetut ratkaisut kasvu >30 %.
 - + Kannattavuutemme ylitti jälleen kerran EBITAlle asettamamme 10 %:n tavoitetason ja oli hyvällä tasolla kaikilla palvelualueillamme.
 - + Teknisen dokumentoinnin ratkaisut saavutti erinomaisen yli 12 %:n kannattavuuden.
 - + Kiihdytimme rekrytointejamme ja jatkoimme COVID-19 pandemian takia keskeyttämiämme investointeja strategiamme toteutukseen.
 - + Ostimme Q2 aikana F.I.T.:in Saksasta ja Skyrise.techin Puolasta.
- COVID-19 pandemia luo edelleen epävarmuutta markkinoilla.

Toiminta- ympäristön kehitys Q2/2021

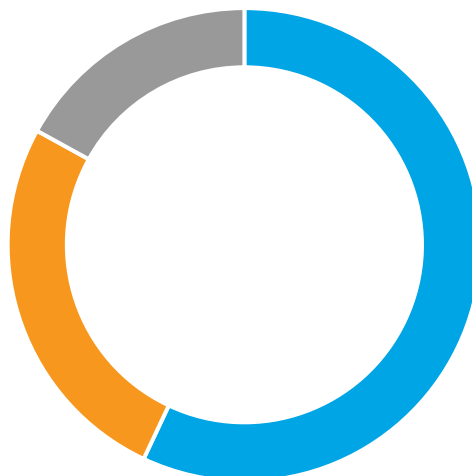
- Markkinatilanne jatkoi parantumistaan COVID-19 – pandemian aiheuttamasta epävarmuudesta huolimatta.
- Matkustusrajoitukset vaikuttivat kysyntään jonkun verran.
- Asiakkaiden saamat tilaukset ovat kasvaneet selvästi, ja investoinnit tuotekehitykseen ja tuotantoon jatkuvat.
- Tämän ansiosta kysyntätilanne on hyvällä tasolla, ja arvioimme kysynnän säilyvän hyvänä loppuvuoden ajan.
- Asiakaskohtaisia eroja ilmeni edelleen.

Markkinoiden kehitys Etteplanin päämarkkinoilla Q2/2021

- **Suomi:** yleinen markkinatilanne parani edelleen ja kysyntä oli hyvällä tasolla.
- **Ruotsi ja Tanska:** kysyntä kehittyi positiivisesti.
- **Alankomaat, Saksa ja Puola:** yleinen markkinakysyntä jatkoi positiivista kehitystä.
- **Kiina:** pandemia ei vaikuttanut kysyntään alkuvuoden aikana, ja kysyntä oli hyvällä tasolla.

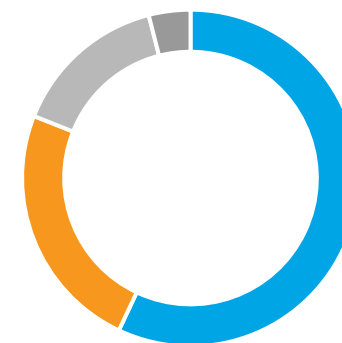
Liikevaihdon ja henkilöstön jakauma 1-6/2021

Liikevaihto palvelualueittain



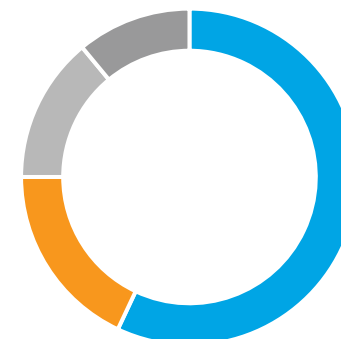
- Suunnitteluratkaisut 57 % (58 %)
- Ohjelmisto- ja sulautetut ratkaisut 26 % (24 %)
- Teknisen dokumentoinnin ratkaisut 17 % (18 %)

Liikevaihto maittäin



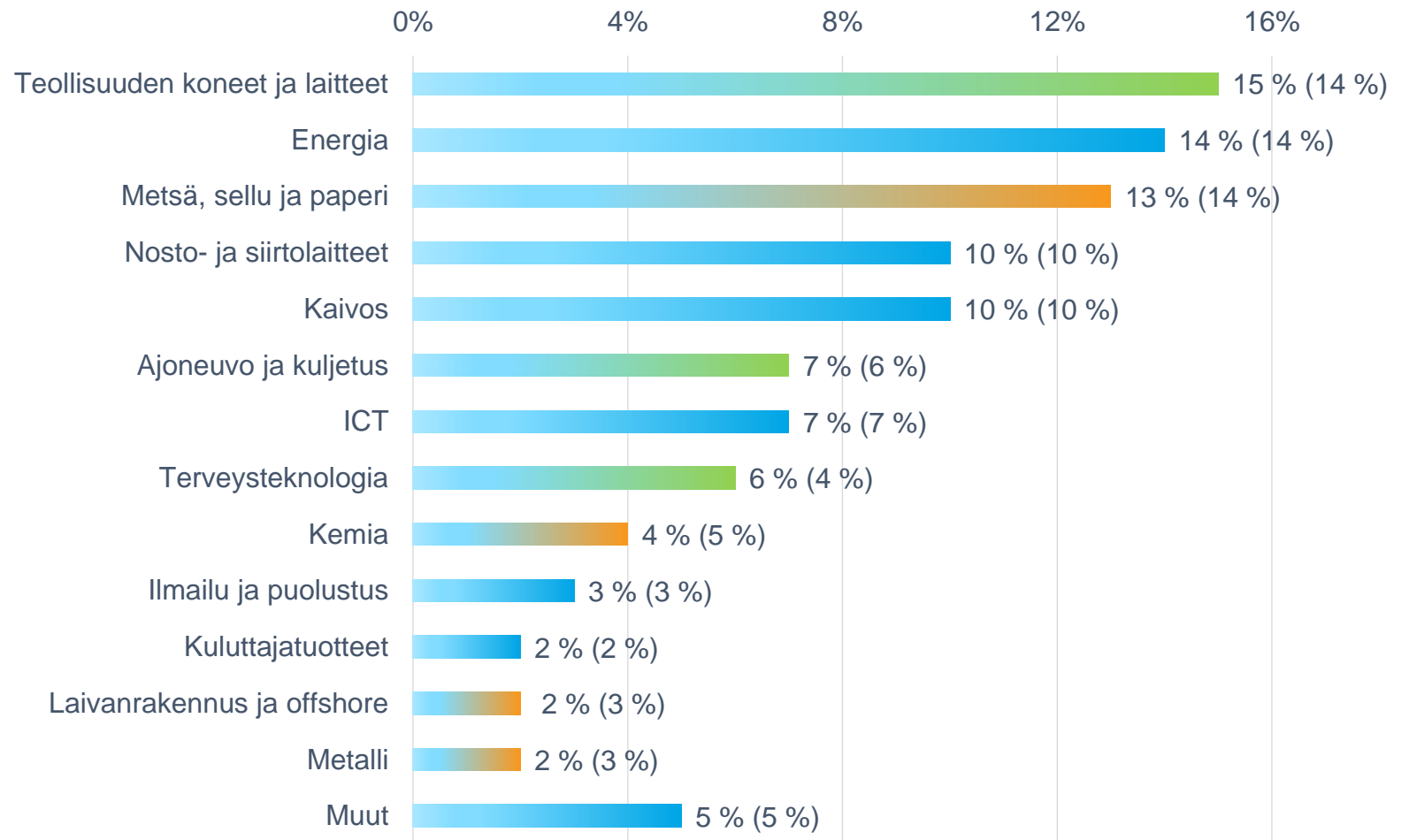
- Suomi 57 % (63 %)
- Skandinavia 24 % (23 %)
- Keski-Eurooppa 15 % (12 %)
- Kiina 4 % (2 %)

Henkilöstö maittäin (kauden lopussa)



- Suomi 57 % (60 %)
- Skandinavia 18 % (19 %)
- Keski-Eurooppa 14 % (11 %)
- Kiina 11 % (10 %)

Liikevaihto asiakasryhmittäin 1-6/2021



Avainluvut 4-6/2021

1 000 EUR	4-6/2021	4-6/2020	Muutos %
Liikevaihto	75 043	62 895	19,3
Liikevoitto (EBITA)	7 794	6 285	24,0
EBITA, %	10,4	10,0	
Liikevoitto (EBIT)	6 729	5 359	25,6
EBIT, %	9,0	8,5	
Laimentamaton osakekohtainen tulos, EUR	0,20	0,16	25,0
Omavaraisuusaste, %	40,3	37,7	
Liiketoiminnan rahavirta	12 421	18 033	-31,1
ROCE, %	17,3	14,6	
MSI-indeksi	63	60	5,0
Henkilöstö kauden lopussa	3 491	3 297	5,9

Avainluvut 1-6/2021

1 000 EUR	1-6/2021	1-6/2020	Muutos %	1-12/2020
Liikevaihto	147 993	134 187	10,3	259 702
Liikevoitto (EBITA)	15 473	12 865	20,3	26 172
EBITA, %	10,5	9,6		10,1
Liikevoitto (EBIT)	13 323	11 015	21,0	22 380
EBIT, %	9,0	8,2		8,6
Laimentamaton osakekohtainen tulos, EUR	0,41	0,33	24,2	0,69
Omavaraisuusaste, %	40,3	37,7		40,5
Liiketoiminnan rahavirta	13 710	20 279		37 997
ROCE, %	17,6	16,2		16,0
MSI-indeksi	63	60	5,0	61
Henkilöstö kauden lopussa	3 491	3 297	5,9	3 267

Markkinanäkymät 2021

Etteplanin liiketoimintaan vaikuttaa keskeisimmin globaali kone- ja metalliteollisuuden kehitys. Maailmanlaajuisen COVID-19-pandemian pitkittyminen vaikuttaa edelleen globaaliin talouteen ja markkinatilanteeseen ja aiheuttaa edelleen epävarmuutta markkinoilla. Asiakkaiden saamat tilaukset ovat kuitenkin kasvaneet selvästi, ja investoinnit tuotekehitykseen ja tuotantoon jatkuvat. Tämän ansiosta kysyntätilanne on hyvällä tasolla, ja arvioimme kysynnän säilyvän hyvänä loppuvuoden ajan.

Päivitetty taloudellinen ohjeistus vuodelle 2021

Etteplan päivittää aiempaa liikevaihtoa koskevaa ohjeistustaan ja arvioi:

- Vuoden 2021 liikevaihdon olevan 295-315 miljoonaa euroa
- Vuoden 2021 liikevoiton (EBIT) olevan 25-28 miljoonaa euroa.

Aiempi taloudellinen ohjeistus vuodelle 2021 (päivitetty 5.5.2021)

- Vuoden 2021 liikevaihdon olevan 285-305 miljoonaa euroa
- Vuoden 2021 liikevoiton (EBIT) olevan 25-28 miljoonaa euroa.

Näkymät

Etteplan muutti vuoden 2021 alussa taloudellisen ohjeistuksen käytäntöään ja antaa jatkossa ohjeistuksen liikevaihdolle ja liikevoitolle (EBIT) numeerisena vaihteluvälinä.

Taloudellinen kehitys Q2/2021

Liikevaihto

4-6/2021: 75,0 M€ (62,9 M€)

Kasvu 19,3 %

Vertailukelpoisilla kursseilla 18,1 %

Orgaaninen kasvu 12,4 %

Vertailukelpoisilla kursseilla 11,2 %

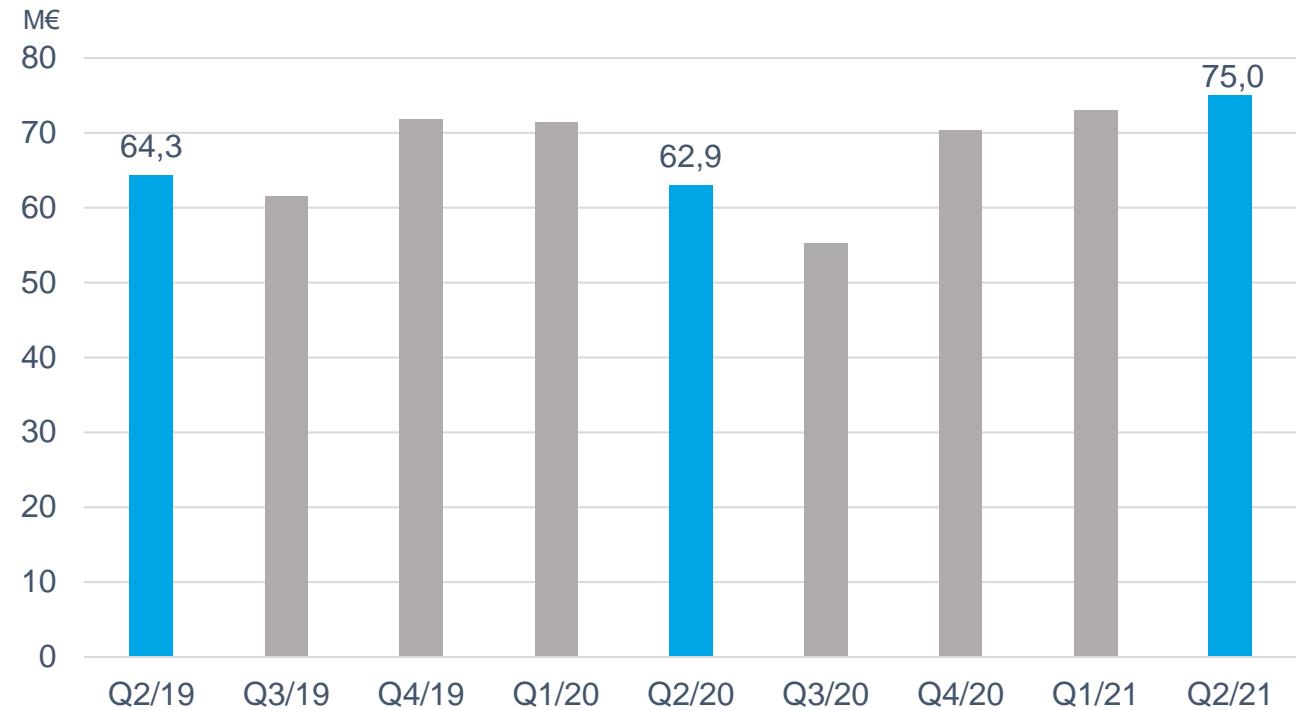
1-6/2021: 148,0 M€ (134,2 M€)

Kasvu 10,3 %

Vertailukelpoisilla kursseilla 9,2 %

Orgaaninen kasvu 3,7 %

Vertailukelpoisilla kursseilla 2,6 %



- Kysyntätilanne oli hyvä.
- Kutsuimme lomautettuina olleita työntekijöitämme takaisin töihin ja panostimme uusiin rekrytointeihin.
- Eri maiden matkustusrajoitukset hidastavat projektien etenemistä jonkin verran.
- Ulkoistukset ja yrityskaupat vaikuttivat positiivisesti liikevaihtoomme.
- Myynti avain-asiakkaille kasvoi 8,8 % toisella neljänneksellä.

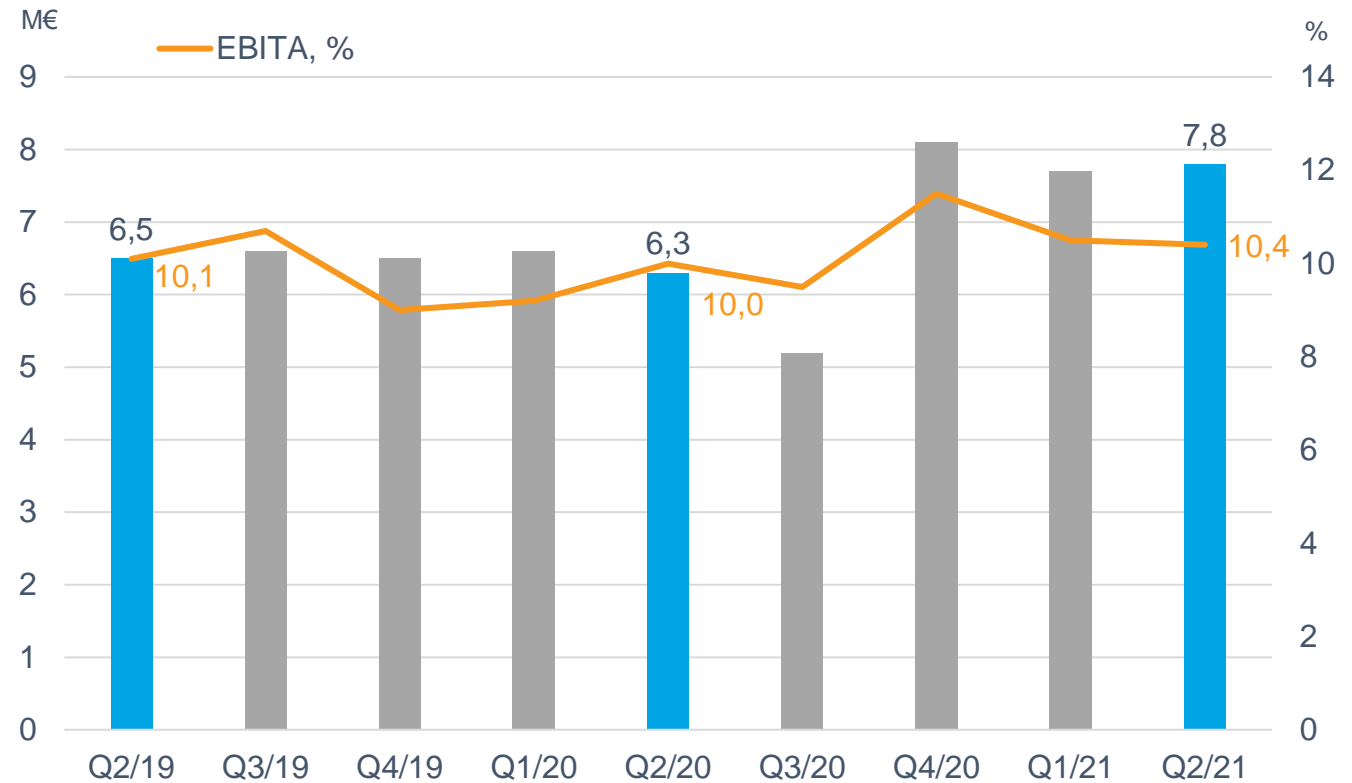
Liikevoitto (EBITA)

4-6/2021: 7,8 M€, 10,4 %
(6,3 M€, 10,0 %)

Kertaluonteiset erät -0,4 (-0,3) M€

1-6/2021: 15,5 M€, 10,5 %
(12,9 M€, 9,6 %)

Kertaluonteiset erät -0,4 (-0,5) M€



- Kannattavuus oli jälleen hyvällä tasolla hyvän operatiivisen tehokkuuden sekä pandemian tilapäisesti muuttaman kulurakenteen takia.
- Toiminnan ja kulurakenteen odotetaan asettuvan niin sanottuun uuteen normaaliin vuoden 2021 loppupuolella.

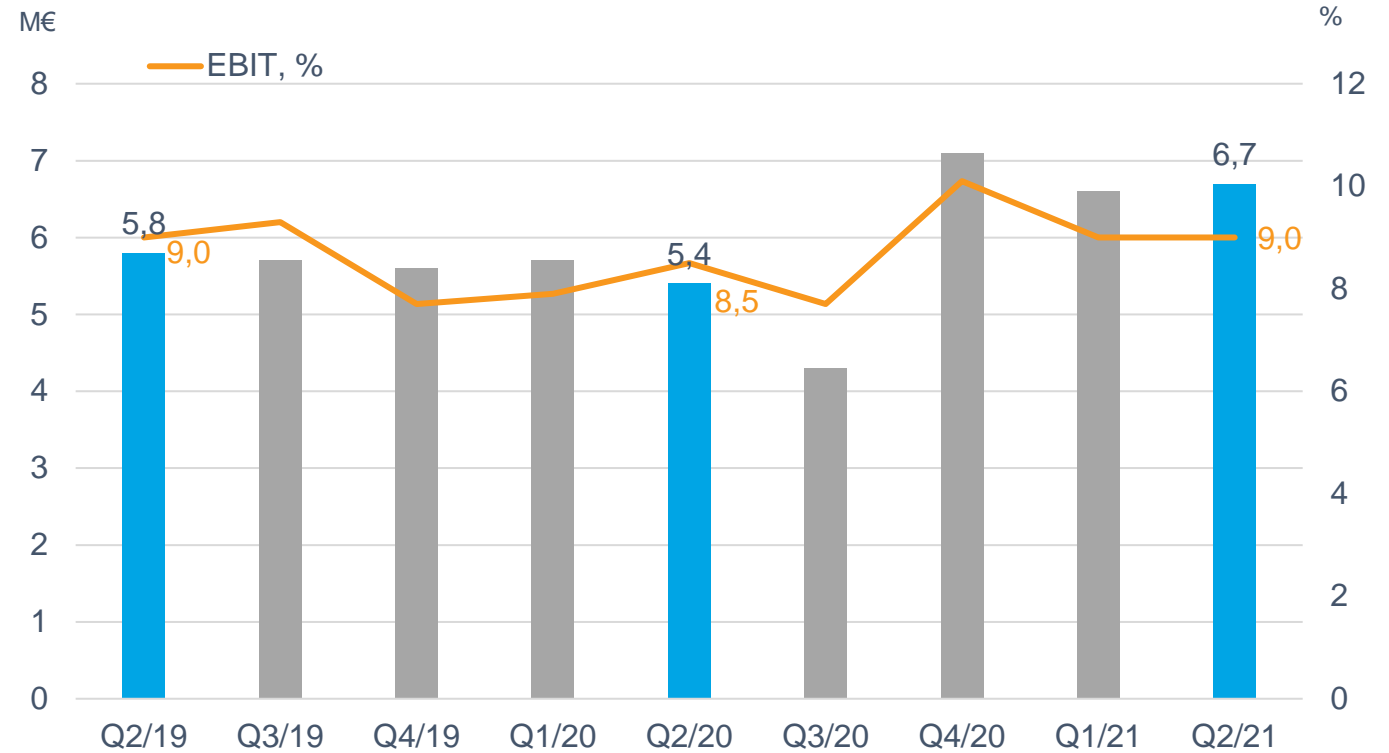
Liikevoitto (EBIT)

4-6/2021: 6,7 M€, 9,0 %
(5,4 M€, 8,5 %)

Kertaluonteiset erät -0,4 (-0,3) M€

1-6/2021: 13,3 M€, 9,0 %
(11,0 M€, 8,2 %)

Kertaluonteiset erät -0,4 (-0,5) M€



- Yrityshankintoihin liittyvät poistot olivat 1,1 miljoonaa euroa 4-6/2021 ja 2,2 miljoonaa euroa 1-6/2021.

Suunnittelu- ratkaisut

Liikevaihto

4-6/2021: 42,0 M€ (35,9 M€)

Muutos 17,0 %

1-6/2021: 83,4 M€ (77,3 M€)

Muutos 8,0 %

Liikevoitto (EBITA)

4-6/2021: 4,2 M€, 9,9 %

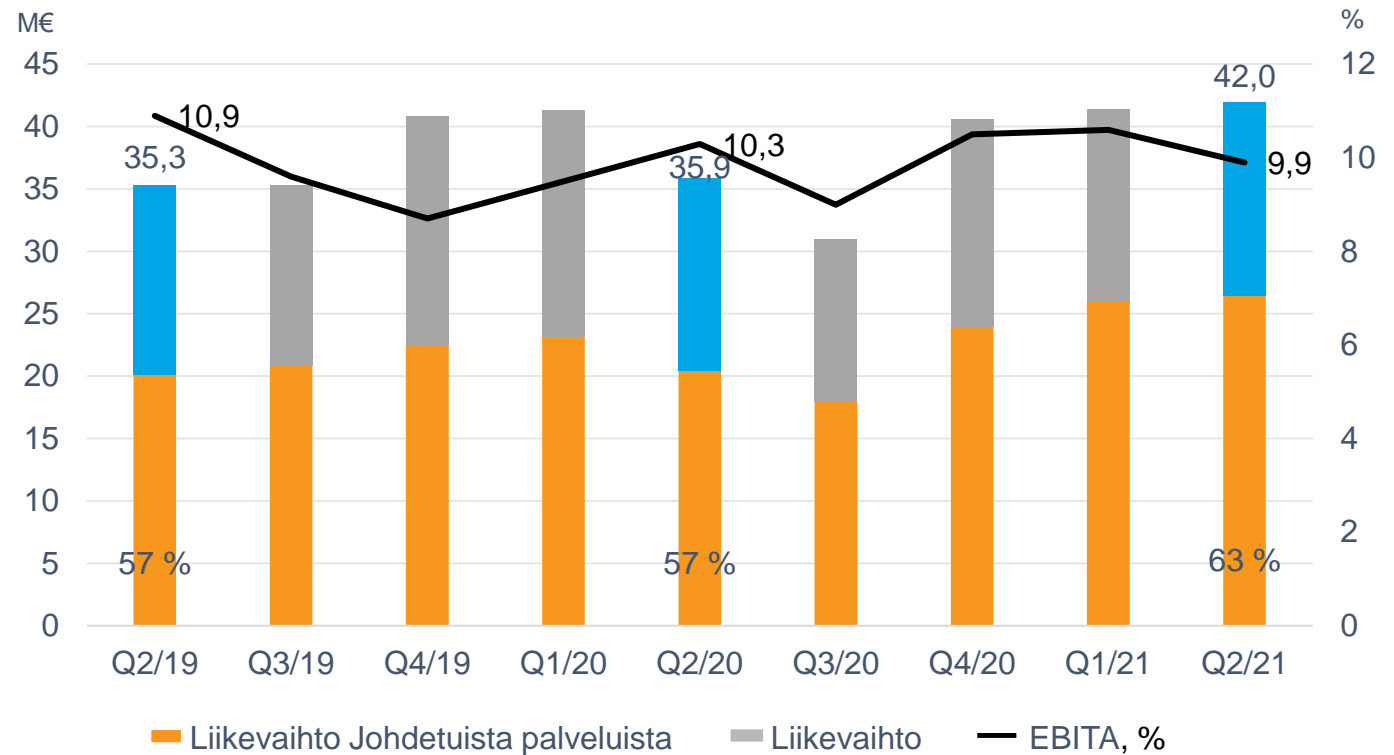
(3,7 M€, 10,3 %)

1-6/2021: 8,6 M€, 10,3 %

(7,6 M€, 9,9 %)

Henkilöstö

30.6.2021: 1 995 (1 925)



- Kysyntätilanne oli hyvä.
- Menestyksemme ulkoistusratkaisujen myynnissä jatkui ja olemme tehneet useita ulkoistussopimuksia.
- Kannattavuus oli hyvällä tasolla hyvän operatiivisen tehokkuuden takia.

Ohjelmisto- ja sulautetut ratkaisut

Liikevaihto

4-6/2021: 19,9 M€ (15,2 M€)

Muutos 30,3 %

1-6/2021: 38,7 M€ (32,2 M€)

Muutos 20,1 %

Liikevoitto (EBITA)

4-6/2021: 2,2 M€, 10,9 %

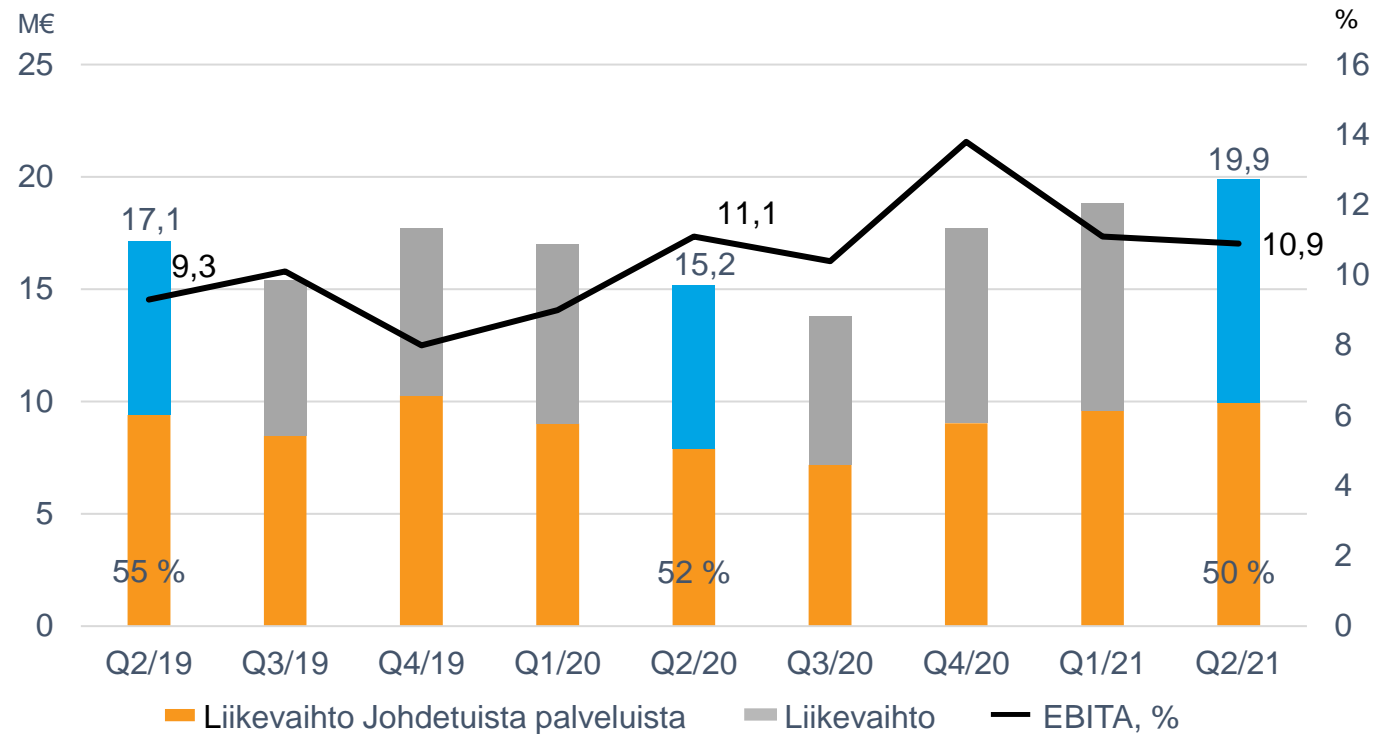
(1,7 M€, 11,1 %)

1-6/2021: 4,3 M€, 11,0 %

(3,2 M€, 10,0 %)

Henkilöstö

30.6.2021: 721 (642)



- Kysyntätilanne on erittäin hyvä.
- Ostimme puolalaisen ohjelmistokehitysyhtiö Skyrise.techin. Kauppa vahvistaa merkittävästi kykyämme toimittaa pilvipalveluiden ja sovellusten ohjelmistoratkaisuja (cloud and applications).
- Osaajien vaikeutunut saatavuus vaikuttaa palvelualueen liiketoimintaan. Olemme lisänneet alihankkijoiden käyttöä.
- Kannattavuuteen vaikuttivat investoinnit rekrytointeihin sekä alihankinnan lisääntyminen.

Teknisen dokumentoinnin ratkaisut

Liikevaihto

4-6/2021: 13,0 M€ (11,6 M€)

Muutos 11,8 %

1-6/2021: 25,5 M€ (24,4 M€)

Muutos 4,4 %

Liikevoitto (EBITA)

4-6/2021: 1,6 M€, 12,5 %

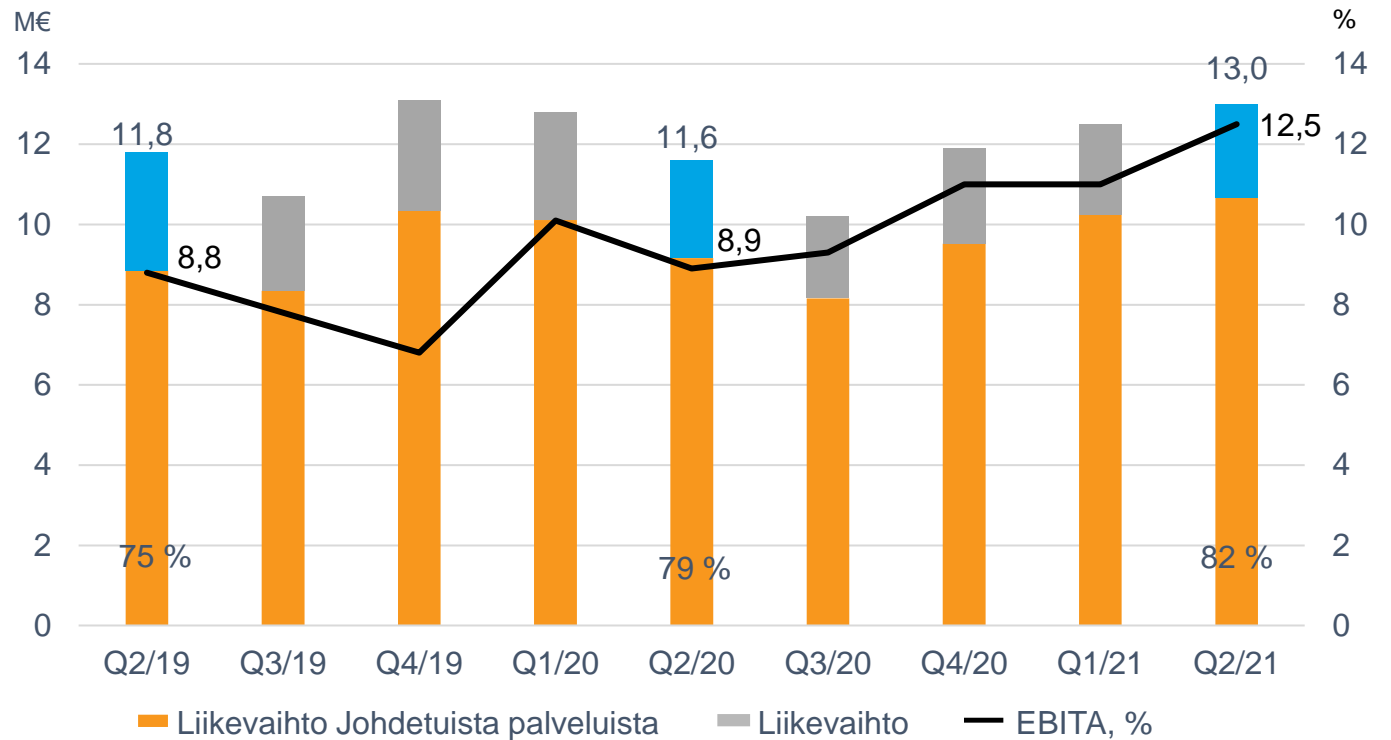
(1,0 M€, 8,9 %)

1-6/2021: 3,0 M€, 11,8 %

(2,3 M€, 9,5 %)

Henkilöstö

30.6.2021: 644 (635)



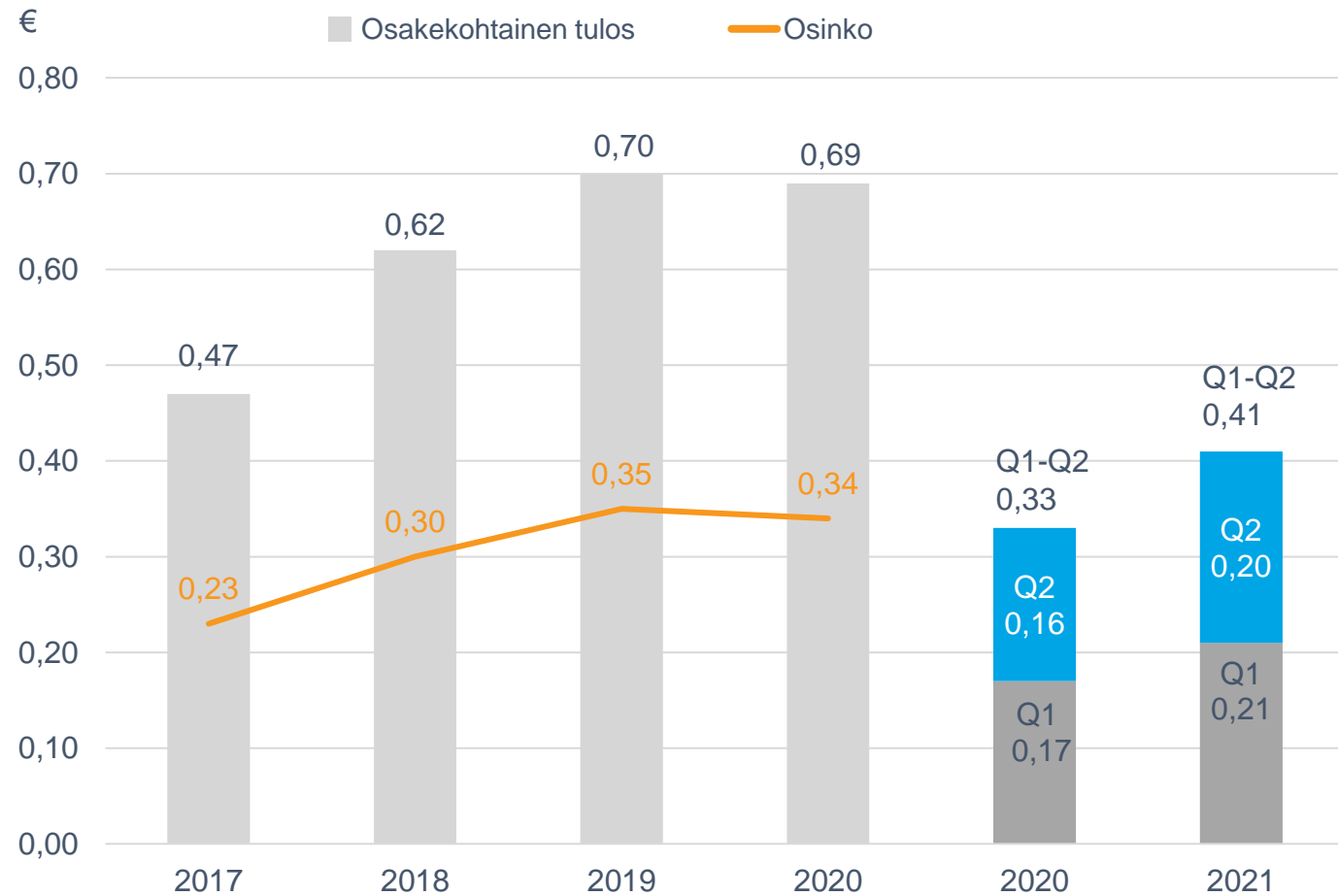
- Kysyntätilanne oli hyvä.
- Kannattavuus parani erinomaiselle tasolle hyvän operatiivisen tehokkuuden ansiosta.
- Vahvistimme asemaamme Saksan teknisen dokumentoinnin markkinoilla F.I.T. Fahrzeug Ingenieurtechnik GmbH:n yrityskaupalla; ja ohjelmistojen teknisessä dokumentoinnissa Adina Solutions Oy:n kaupalla (Q3 2021).

Osakekohtainen tulos ja osingot

Osakekohtainen tulos

4-6/2021: 0,20 M€ (0,16 M€)
Muutos 25,0 %

1-6/2021: 0,41 M€ (0,33 M€)
Muutos 24,2 %



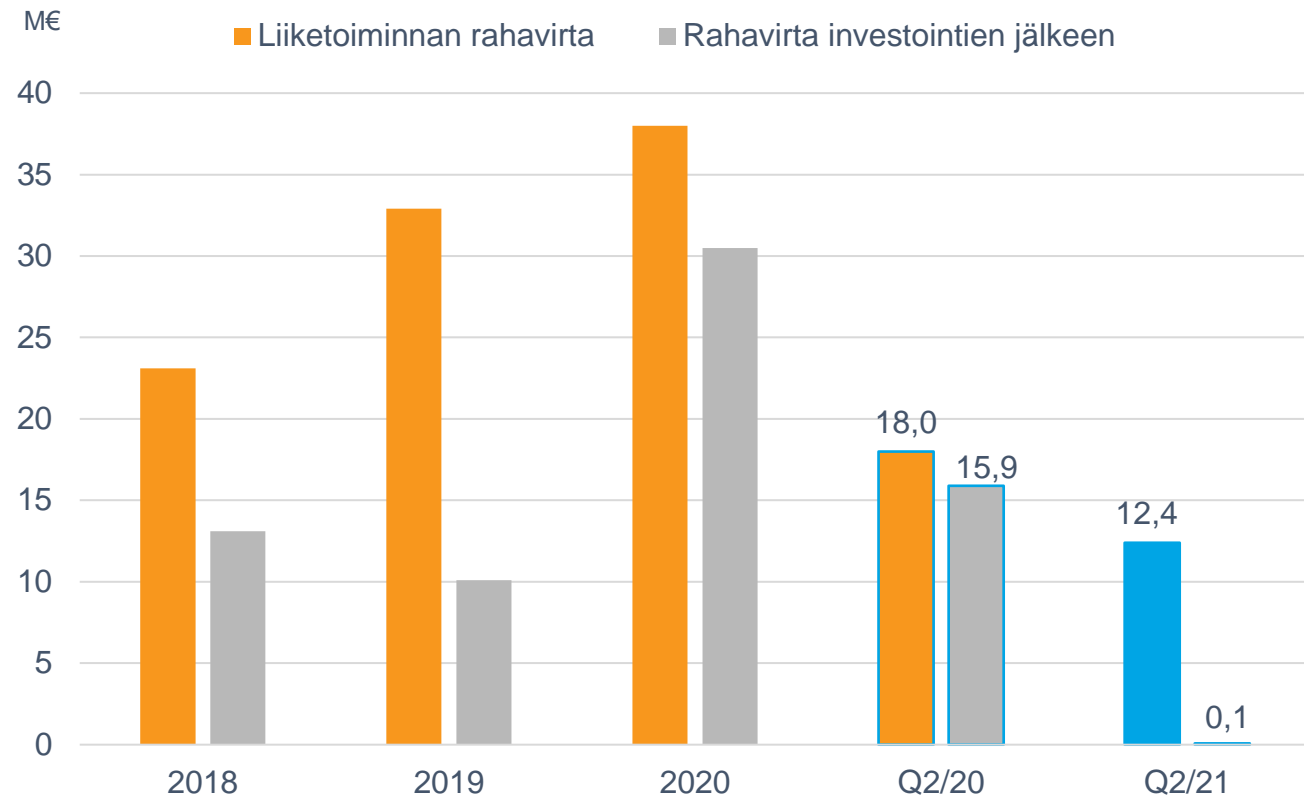
Rahavirta

Liiketoiminnan rahavirta

4-6/2021: 12,4 M€ (18,0 M€)

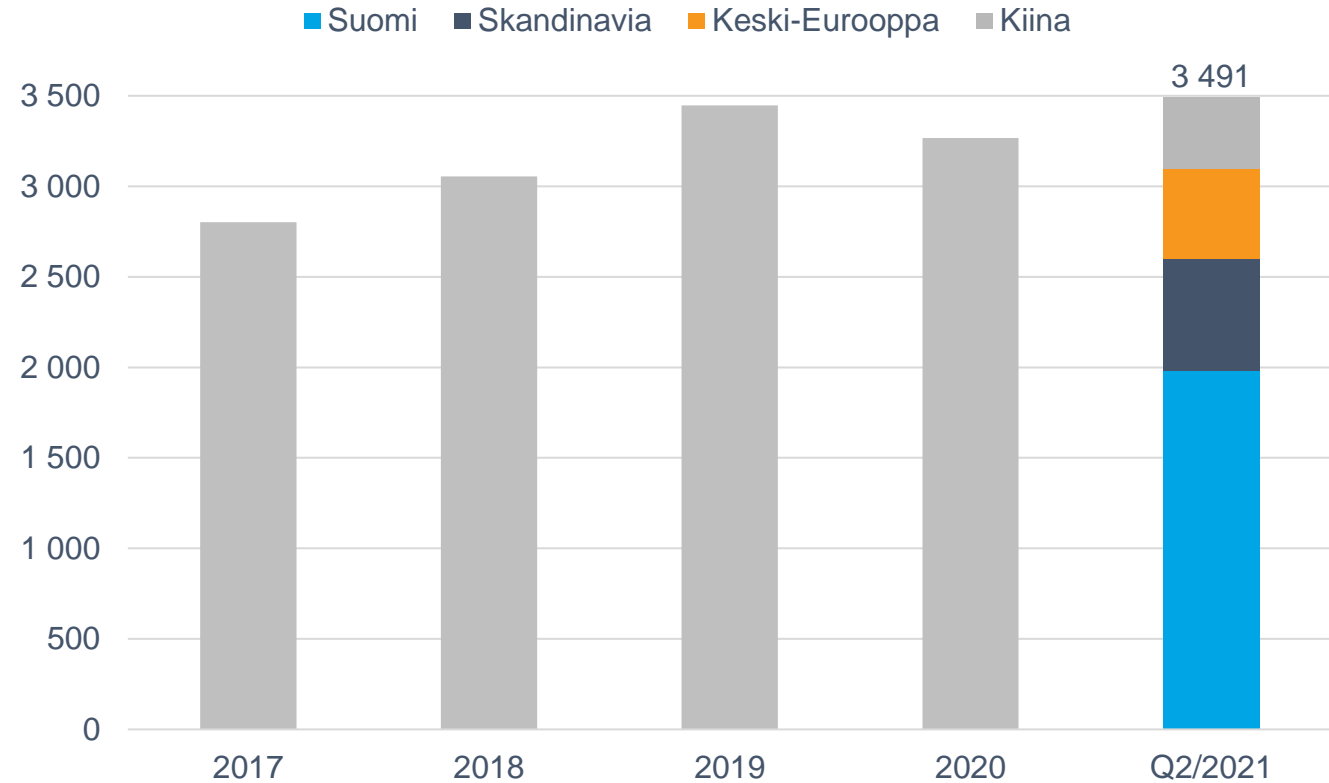
1-6/2021: 13,7 M€ (20,3 M€)

Liiketoiminnan rahavirta kertyy vuosineljänneksittäin epätasaisesti liiketoiminnan kausivaihtelun vuoksi.



- Liiketoiminnan rahavirta laski vertailukaudesta kuten odotimme.
- Vahva kasvu sitoi käyttöpääomia; Liiketoiminnan kulut kasvoivat myynnistä saatavaa rahavirtaa nopeammin.
- Vaikutus kassavirtaan oli siten päinvastainen kuin pandemian alussa.

Henkilöstön määrä kauden lopussa



- Henkilöstön määrä kasvoi 6,9 % vuoden 2020 lopusta.
- Kesäkuun 2020 loppuun verrattuna henkilöstön määrä kasvoi 5,9 prosenttia ja oli 3 491 (30.6.2020: 3 297).
- Katsauskauden lopussa konsernin palveluksessa Suomen ulkopuolella työskenteli 1 510 (30.6.2020: 1 303) henkilöä.

Tuloslaskelma

MEUR	1-6/2021	1-6/2020	Muutos %	1-12/2020
Liikevaihto	148,0	134,2	10,3	259,7
Liiketoiminnan muut tuotot	0,5	1,0		3,6
Materiaalit ja palvelut	-14,7	-11,4		-23,3
Työsuhde-etuuksista aiheutuneet kulut	-98,8	-92,6		-177,3
Liiketoiminnan muut kulut	-12,9	-11,6		-22,3
Poistot	-8,8	-8,6		-18,0
Liikevoitto (EBIT)	13,3	11,0	21,0	22,4
Rahoitustuotot	0,2	0,2		0,4
Rahoituskulut	-0,8	-0,7		-1,7
Voitto ennen veroja	12,8	10,5	21,4	21,1
Tuloverot	-2,6	-2,4		-4,0
Katsauskauden voitto	10,2	8,1	25,8	17,1

Tase

MEUR	30.6.2021	30.6.2020	31.12.2020
Liikearvo	91,8	78,9	83,7
Muut pitkäaikaiset varat	56,5	46,9	52,6
Pitkäaikaiset varat yhteensä	148,3	125,8	136,3
Vaihto-omaisuus	0,4	0,3	0,3
Myyntisaamiset ja muut saamiset	66,0	54,6	56,9
Rahavarat	13,1	26,2	24,4
Lyhytaikaiset varat yhteensä	79,5	81,1	81,6
VARAT YHTEENSÄ	227,8	206,9	217,9
Oma pääoma yhteensä	90,5	76,1	87,1
Pitkäaikaiset velat yhteensä	31,4	30,7	28,0
Lyhytaikaiset velat yhteensä	106,0	100,1	102,8
OMA PÄÄOMA JA VELAT YHTEENSÄ	227,8	206,9	217,9

Etteplanin tavoitteet

Taloudelliset tavoitteet 2020-2024

Liikevaihto
> **500 milj.**

Rullaava 12 kk:
274 milj. euroa

50 %
Liikevaihto
Suomen
ulkopuolelta

1-6/2021: 43 %

75 %
Liikevaihto
Johdetuista
palveluista

1-6/2021: 63 %

10 %
Liikevoitto
(EBITA)

1-6/2021: 10,5 %

KEINOJA

- Palveluratkaisujen jatkuva kehittäminen
- Digitalisaatio
- Kansainvälinen kasvu
- Yritysostot

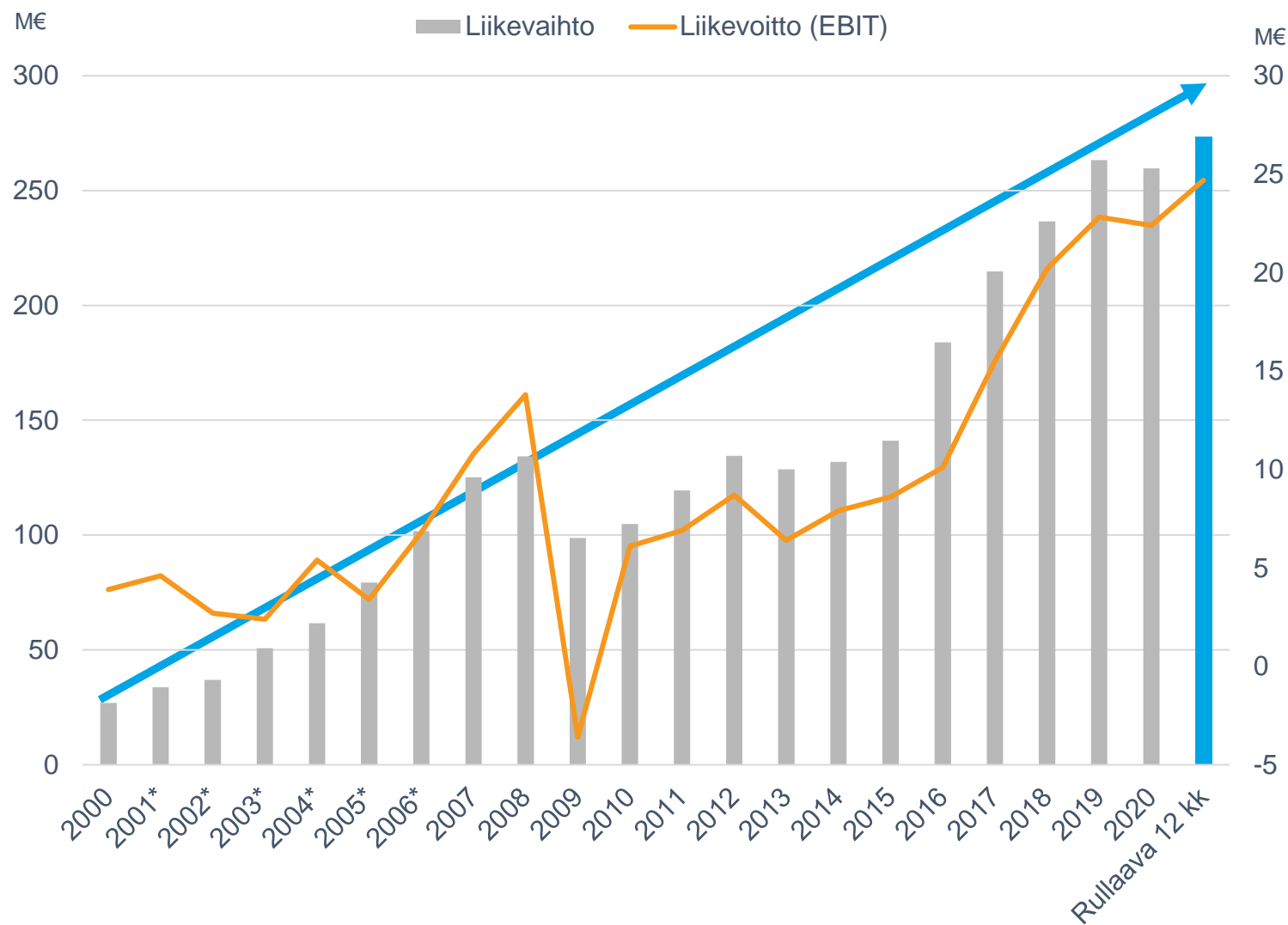
- Kaikkien palvelu-alueidemme palveluita kaikissa toimintamaissamme

- Palveluratkaisut
- Teknologiaratkaisut
- Projektiliiketoiminta

- Liiketoimintamallin muutos kohti Johdettuja palveluita
- Markkinajohtajuus

Kysymyksiä?

Liikevaihto ja liikevoitto (EBIT) 2000-2021



*sisältää jatkuvat ja lopetettut toiminnot

Sijoittajasuhtekontaktit

Per-Anders Gådin
CFO

Puh. +46 70 399 7929



Juha Näkki
Toimitusjohtaja

Puh. 010 307 2077



Outi Tornainen
Markkinointi- ja viestintäjohtaja

Puh. 010 307 3302

